



2. Integrierte Jugendhilfe- und Schulentwicklungs- planung 2010 Anlageband Gesundheit



Inhalt

Seite

03

05	1. Erläuterungen zum Anlagenband „Gesundheit“
09	2. Auf einen Blick
11	3. Stadtbezirksübersichten
13	Stadtbezirk 1 Altstadt, Carlstadt, Stadtmitte, Pempelfort, Derendorf, Golzheim
21	Stadtbezirk 2 Flingern Süd, Flingern Nord, Düsselthal
29	Stadtbezirk 3 Friedrichstadt, Unterbilk, Hafen, Hamm, Volmerswerth, Bilk, Oberbilk, Flehe
37	Stadtbezirk 4 Oberkassel, Heerdt, Lörick, Niederkassel
45	Stadtbezirk 5 Stockum, Lohausen, Kaiserswerth, Wittlaer, Angermund, Kalkum
53	Stadtbezirk 6 Lichtenbroich, Unterrath, Rath, Mörsenbroich
61	Stadtbezirk 7 Gerresheim, Grafenberg, Ludenberg, Hubbelrath
69	Stadtbezirk 8 Lierenfeld, Eller, Vennhausen, Unterbach
77	Stadtbezirk 9 Wersten, Himmelgeist, Holthausen, Reisholz, Benrath, Urdenbach, Itter, Hassels
85	Stadtbezirk 10 Garath, Hellerhof

1. Erläuterungen zum Anlagenband „Gesundheit“

Der Anlagenband „Gesundheit“ enthält Daten zu dem Gesundheitszustand von Kindern (Schulneulinge) und den Angeboten und Leistungen des Gesundheitsamtes in Tageseinrichtungen und Schulen. Die Gesundheitsämter haben nach § 12 des Gesetzes über den öffentlichen Gesundheitsdienst die Aufgabe, Kinder und Jugendliche vor Gesundheitsgefahren zu schützen und ihre Gesundheit zu fördern. Dazu arbeiten sie mit den entsprechenden Institutionen und Einrichtungen zusammen.

Das Gesundheitsamt hat eine besondere Fürsorgepflicht für sozial schwache und besonders schutzbedürftige Personen (§ 2 (2)). Außerdem ist es gesetzlich gehalten, die angebotenen Untersuchungen und Maßnahmen an den örtlichen Erfordernissen zu orientieren. Die wichtigsten Datenquellen dafür sind die Schuleingangsuntersuchungen und die zahnärztlichen Reihenuntersuchungen. Diese zeigen seit vielen Jahren eine höhere gesundheitliche Gefährdung in sozial schwachen Gruppen. Das Gesundheitsamt setzt deshalb seine Ressourcen gezielt in Einrichtungen mit hohem Förderbedarf ein und zieht routinemäßig die sozialräumliche Gliederung als Datengrundlage heran.

Gesundheitliche Versorgung von Kindern und Jugendlichen

Die Angaben zu Ärztinnen und Ärzten für Kinder und Jugendliche der Kassenärztlichen Vereinigung Nordrhein (KV) entsprechen dem Stand vom März 2010. Weitere Informationen und Hilfen bei der Arztsuche bietet die Internetseite der KV unter www.kvno.de.

Von den in Düsseldorf tätigen Hebammen sind nur die freiberuflichen, nicht die festangestellten aufgeführt. Zusätzlich zu den hier genannten sind auch Hebammen aus den umliegenden Ortschaften in Düsseldorf tätig. Die Daten entsprechen dem Stand vom März 2010. Aktuelle Informationen erhalten Sie beim Gesundheitsamt unter Telefon 02 11.89-9 26 93.

Die in den Tabellen angegebenen Tätigkeitsgebiete sind nicht ausschließlich zu verstehen, sondern bevorzugte Einsatzgebiete.

Der Kinder- und Jugendgesundheitsdienst in der Kölner Straße 187 ist die zentrale Anlaufstelle. Zusätzlich bieten die Außenstellen Ansprechpartner für die Eltern und Professionellen vor Ort.

Gesundheit von Schulanfängerinnen und -anfängern

Die Daten geben einige Befunde aus den Schuleingangsuntersuchungen wieder.

Sprech-, Sprach- und Stimmstörungen werden zum einen durch standardisierte Tests, zum anderen durch das klinische Gesamturteil der Kinderärztin beziehungsweise des Kinderarztes erfasst. Zum Aufgabenspektrum gehören (Fantasie-)Wörter und Sätze nachzusprechen und Wörter zu ergänzen. Auch Sprachfehler fließen in den Gesamtbefund mit ein.

Die Sprachkenntnisse der Kinder werden in mehreren Kategorien erfasst. Alle Kinder, die nicht deutsch, unzureichend deutsch oder flüssig deutsch, aber mit erheblichen Fehlern sprachen, wurden für die Auswertung des Förderbedarfs von Deutsch als Zweitsprache zusammengefasst.

Bei der Visuomotorik wird überprüft, ob das Kind eine Abbildung vervollständigen oder nachzeichnen kann. Diese Aufgaben testen die Auge-Hand-Koordination und die feinmotorischen Fertigkeiten.

Um grobmotorische Fähigkeiten beurteilen zu können, durchlaufen die Kinder einen Parcours mit mehreren sportlichen Übungen. Der Arzt/die Ärztin beurteilt die Körperkoordination des Kindes anhand dieser Ergebnisse und seinem/ihrem medizinischen Befund.

Übergewicht und Adipositas (extremes Übergewicht/Fettleibigkeit) wird anhand der Verteilung der Body-Mass-Indizes einer Referenzstichprobe bestimmt. Als übergewichtig gelten Kinder dann, wenn ihr Body-Mass-Index im Bereich der obersten zehn Prozent der Werte einer Vergleichsstichprobe liegt und als adipös, wenn sich der Wert innerhalb der obersten drei Prozent der Werteverteilung befindet. Der Body-Mass-Index errechnet sich aus dem Körpergewicht geteilt durch die quadrierte Körpergröße.

06

Kinder mit grobmotorischen Defiziten bekommen vom Kinder- und Jugendgesundheitsdienst die Empfehlung für kompensatorischen Sportunterricht.

Die Teilnahme an den Früherkennungsuntersuchungen U8 und U9 beziehen sich auf die Kinder, die an beiden Untersuchungen teilgenommen haben. Die U8 findet zwischen dem 46. und 48. Lebensmonat statt, die U9 zwischen dem 60. und 64. Lebensmonat.

Die Daten geben den Prozentsatz der Kinder und ihre absolute Anzahl in der jeweiligen Variable wieder. In die Auswertung sind die Jahre 2007 bis 2009 eingeflossen. Trotz der Aggregation über mehrere Jahre war die Zahl der Schulneulinge in einigen Sozialräumen sehr gering. Die Darstellung bezieht sich auf den Wohnort der Kinder.

Die Daten der zahnärztlichen Reihenuntersuchungen liegen nicht nach Wohnort der Kinder, sondern nach Einrichtung vor. Die Angaben dazu sind im Hauptband enthalten.

Kooperationen von Kindertagesstätten mit dem Gesundheitsamt

zu den Karten:

Die Karten zeigen die Kindertagesstätten, die nach dem Kinderbildungsgesetz gefördert werden, ohne reine heilpädagogische Einrichtungen. Stand der Daten ist der März 2010.

Im Kindergartenjahr 2008/2009 hat das Gesundheitsamt erstmalig Kooperationsvereinbarungen mit den in diesem Jahr neu zertifizierten Familienzentren geschlossen. Darin werden die Angebote des Gesundheitsamtes vor Ort verbindlich geregelt.

Der Logopädische Dienst des Gesundheitsamtes behandelt therapiebedürftige Kinder in ausgewählten Kindertagesstätten vor Ort. Die Zahl dieser logopädischen Ambulanzen variiert mit dem Bedarf und den verfügbaren Ressourcen. Die Datenlage entspricht dem Stand vom Januar 2010.

zu den Tabellen:

Der zahnärztliche Dienst des Gesundheitsamtes führt regelmäßig Reihenuntersuchungen in allen Kindertagesstätten durch. Die Einrichtungen werden in ein- bis zweijährigen Abständen aufgesucht und die Kinder untersucht. Die Reihenuntersuchungen werden durch eine umfassende Kariesprophylaxe ergänzt. Sie besteht in den Kindertagesstätten aus vier Modulen zu den Themen gesundes Frühstück, Mundhygiene und Zahnarzt sowie einem Besuch im Mundhygienezentrum. Zusätzlich werden je nach Nachfrage Informationsveranstaltungen für Eltern und Erzieher beziehungsweise Erzieherinnen durchgeführt.

Der Kinder- und Jugendgesundheitsdienst bietet Seh- und Hörtests vorrangig in Kindertagesstätten in den Sozialräumen mit hoher und sehr hoher Belastung an. Er nimmt außerdem betriebsmedizinische Aufgaben in den Einrichtungen wahr.

Der Logopädische Dienst des Gesundheitsamtes besucht in einem eineinhalb bis zweijährigen Turnus alle Kindertagesstätten und untersucht sprachauffällige Kinder. Die Erzieherinnen und Erzieher wählen dazu die sprachauffälligen Kinder aus und stellen sie dem Logopädischen Dienst vor. Sprachauffällige Kinder, die bereits in logopädischer Behandlung sind, sind in den Daten nicht enthalten.

Kooperationen von Schulen mit dem Gesundheitsamt

zu den Karten:

Die Karten zeigen die Schulen im Stadtbezirk. In einigen Fällen liegen mehrere Schulen an einem Standort. Schulen, in denen die Schülerinnen und Schüler ein hohes Kariesrisiko aufweisen, werden vom Gesundheitsamt mit einer Intensivprophylaxe betreut. Den Schülerinnen und Schülern wird zweimal im Jahr ein Fluoridlack auf die Zähne aufgetragen, der vor Karies schützt. Die Schulen in diesem Programm sind weiß markiert.

zu den Tabellen:

Der zahnärztliche Dienst des Gesundheitsamtes führt regelmäßig Reihenuntersuchungen in allen Grund- und Förderschulen sowie in ausgewählten Hauptschulen durch (Teilnahme an der Intensivprophylaxe). Die Einrichtungen werden in ein- bis zweijährigen Abständen aufgesucht und die Kinder untersucht. Im Schuljahr 2008/2009 wurden zusätzlich einzelne Realschulen, Gymnasien und Gesamtschulen stichprobenartig untersucht. Die Reihenuntersuchungen werden durch eine umfassende Kariesprophylaxe ergänzt. Sie besteht in den Grundschulen aus drei Unterrichtsstunden pro Jahrgang und Klasse zu den Themen Mundhygiene, Ernährung und Zahnarzt sowie der Möglichkeit zu einem Besuch in einer Zahnarztpraxis. Die Prophylaxemaßnahmen finden auf Anfrage auch in den Haupt- und Förderschulen statt. Im Rahmen der Intensiv-Prophylaxe wird in 45 Grund-, Haupt- und Förderschulen deren Kinder ein erhöhtes Kariesrisiko tragen, eine Fluorid-Lackapplikation durchgeführt.

Der Kinder- und Jugendgesundheitsdienst hat an der Landesimpfkampagne NRW gegen Masern-Mumps-Röteln (MMR) zusammen mit weiteren Kooperationspartnern mitgewirkt. Die Impfbuchkontrollen und Impfungen in den Realschulen und Gymnasien wurden von den niedergelassenen Kinder- und Jugendärzten durchgeführt. Der Kinder- und Jugendgesundheitsdienst des Gesundheitsamtes hatte die Haupt- und Gesamtschulen sowie die Förderschulen mit dem Förderschwerpunkt Lernen übernommen. In den Haupt- und Förderschulen wurden nur die siebten Klassen erfasst, da die Schülerinnen und Schüler im Rahmen der Entlassschüleruntersuchungen in den neunten Klassen regulär untersucht werden.

Sexualpädagogische Aufklärung wird den Schulen von der AIDS-Beratung und der Beratungsstelle für Schwangerschaftskonflikte des Gesundheitsamtes angeboten.

2. Auf einen Blick

Anbieter der gesundheitlichen Versorgung von Kindern und Jugendlichen

Anzahl der Arztpraxen für Kinder- und Jugendmedizin	Anzahl der Arztpraxen für Psychiatrie und Psychotherapie	Anzahl der freiberuflichen Hebammen	Anzahl der Anlaufstellen des Kinder und Jugendgesundheitsdienstes
38	11	93	6

Gesundheit von Kindern und Jugendlichen

Befunde der Schuleingangsuntersuchungen Angaben in Prozent, absolute Zahlen in Klammern			
Variable	2007	2008	2009
Körperkoordination und Grobmotorik	7,7 (342)	6,9 (299)	8,9 (412)
Visuomotorik	9,3 (412)	9,4 (409)	13,0 (567)
Sprech-, Sprach- und Stimmstörungen	18,9 (837)	15,8 (684)	16,5 (767)
Übergewicht und Adipositas	15,4 (678)	13,0 (560)	13,9 (640)
Teilnahme U8+U9	79,3 (3107)	78,6 (3037)	77,6 (3260)
Förderbedarf Deutsch	17,9 (602)	15,8 (526)	18,4 (659)
kompensatorischer Sport	8,5 (378)	8,2 (357)	10,9 (504)

Befunde der logopädischen Reihenuntersuchungen in Kindertagesstätten, Angaben in Prozent, absolute Zahlen in Klammern		
	2008	2009
untersuchte Kinder	2410	2700
davon auffällig	1938	2209
+ bereits in Therapie	861	1193
= auffällig insgesamt	2799	3402

Befunde der zahnärztlichen Reihenuntersuchungen Gebisszustand der Milchzähne (Kita-Kinder) und der bleibenden Zähne (Schülerinnen und Schüler an städtischen Schulen), Angaben in % und als mittlerer dmf-t/DMF-T-Wert ¹								
	2007/2008				2008/2009			
	gesund	saniert	behandl.-be-dürftig	dmf-t/DMF-T	gesund	saniert	behandl.-be-dürftig	dmf-t/DMF-T
Kindertagesstätten (3-7 Jahre)	74,7 (5869)	6,7 (525)	18,6 (1459)	1,09	74,4 (3721)	6,8 (342)	18,8 (938)	1,11
Grundschulen (6-13 Jahre)	90,3 (13543)	5,9 (880)	3,9 (578)	0,18	88,9 (7976)	6,4 (573)	4,7 (418)	0,21
Förderschulen (10-18 Jahre)	49,2 (507)	30,2 (311)	20,7 (213)	1,60	50,7 (355)	23,9 (167)	25,4 (178)	1,63
Hauptschulen (10-18 Jahre)	50,8 (419)	31,9 (263)	17,2 (142)	1,69	52,1 (533)	30,9 (316)	17,0 (174)	1,63

¹ Der dmf-t Wert ist die Summe kariöser (decayed), fehlender (missing) und gefüllter (filled) Zähne (teeth) bei jedem Kind. Ein kleingeschriebener dmf-t Wert bezieht sich auf die Milchzähne, ein großgeschrieben DMF-T Wert auf die bleibenden Zähne.

10

Befunde der zahnärztlichen Reihenuntersuchungen Kariesrisiko nach der Deutsche Arbeitsgemeinschaft für Jugendzahnpflege DAJ, Angaben in Prozent, absolute Zahlen in Klammern		
	2007/2008	2008/2009
	DAJ-Risiko	DAJ-Risiko
Kindertagesstätten	12,3 (1026)	12,2 (665)
Grundschulen*	8,9 (1342)	8,7 (786)
Hauptschulen*	0,6 (5)	0,8 (8)
Förderschulen*	4,8 (69)	5,8 (62)

* nur städtische Schulen

Kooperationen von Kindertagesstätten mit dem Gesundheitsamt

Anzahl der Familienzentren mit Kooperationsvereinbarung	Anzahl der logopädischen Ambulanzen
14	28

Maßnahmen in Kindertagesstätten Anzahl der Einrichtungen		
	2007/2008	2008/2009
zahnärztliche Reihenuntersuchungen	215	125
Kariesprophylaxe	183	190
	2008	2009
logopädische Untersuchungen	202	237
	2008/2009	
Infoveranstaltungen Karies für Eltern	183	
Infoveranstaltungen Karies für Erzieher	88	
Seh- und Hörtests	23	
betriebsmedizinische Begehungen	21	

Kooperationen von Schulen mit dem Gesundheitsamt

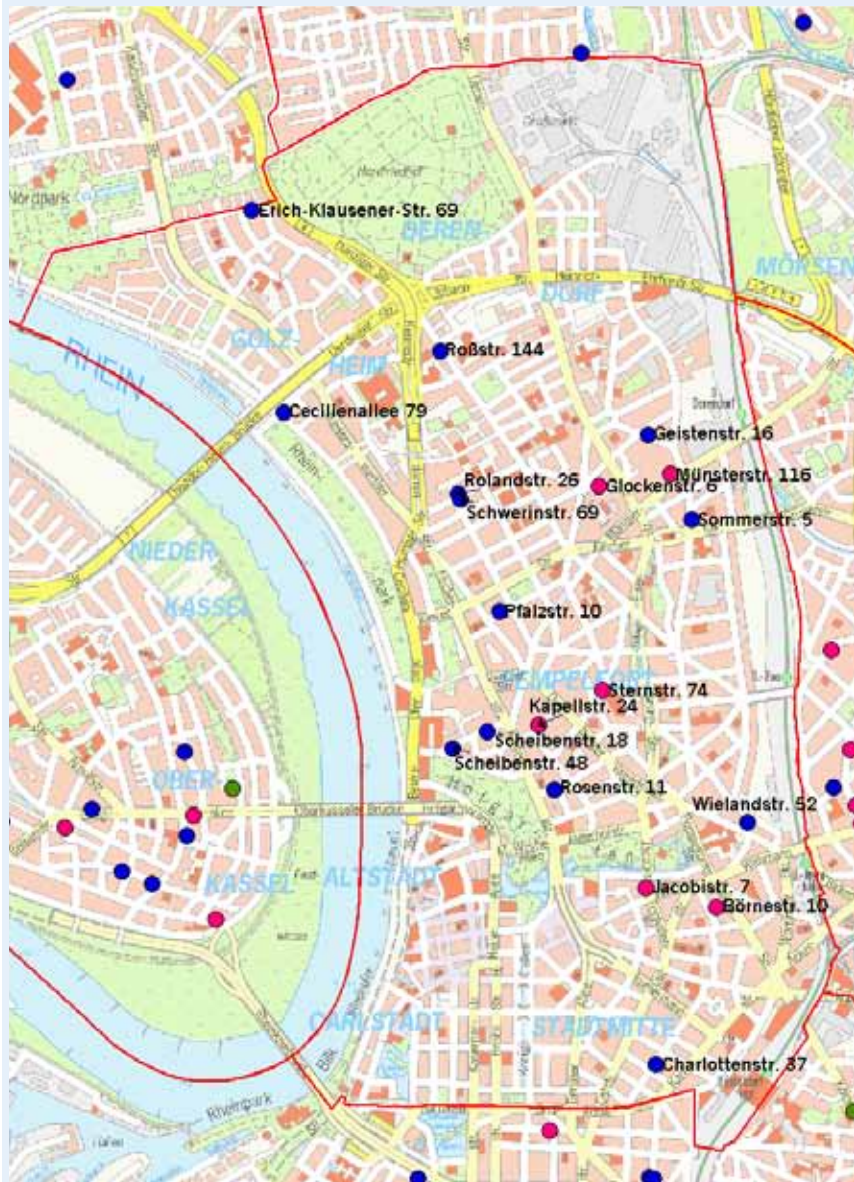
Maßnahmen in Schulen Anzahl der Einrichtungen		
	2007/2008	2008/2009
zahnärztliche Reihenuntersuchungen	104	75
Kariesprophylaxe	111	105
	1. Halbjahr 2009	2. Halbjahr 2009
Intensivprophylaxe/Fluoridapplikation	44	45
	2008/2009	
Impfheftkontrolle und Impfungen	49	
Sexualpädagogik	18	

3. Stadtbezirksübersichten

Stadtbezirk 1

Altstadt, Carlstadt, Stadtmitte, Pempelfort, Derendorf, Golzheim

Gesundheitliche Versorgung von Kindern und Jugendlichen



- Ärzte für Kinder
- freiberufliche Hebammen
- Außenstellen Kinder- und Jugendgesundheitsdienst

Niedergelassene Fachärztinnen und Fachärzte für Kinder in Düsseldorf

Praxis	Fachrichtung	Straße	Stadtteil
Dipl.-Psych. Franka Niehaus	Kinder-/Jugendlichenpsychotherapie mit Schwerpunkt Verhaltenstherapie	Glockenstraße 6	Derendorf
Dr. med. Michael Wolfgang Hauch	Facharzt für Kinder- und Jugendmedizin	Münsterstraße 116	Derendorf
Dr. med. Claus Bode	Facharzt für Kinder- und Jugendmedizin	Sternstraße 74	Pempelfort
Dr. med. Ulrich Hermann Rosenberger	Kinder-/Jugendpsychiatrie	Kapellstraße 24	Pempelfort
Dr. med. Dipl.-Psych. G. Plattfaut-Goretzki	Kinder-/Jugendpsychiatrie	Börnestraße 10	Stadtmitte
Jelena Drude	Kinder-/Jugendlichenpsychotherapie mit Schwerpunkt Verhaltenstherapie	Börnestraße 10	Stadtmitte
Dres. med. Wirtz-Gerlach und Heusch	Facharzt für Kinder- und Jugendmedizin	Jacobistraße 7	Stadtmitte

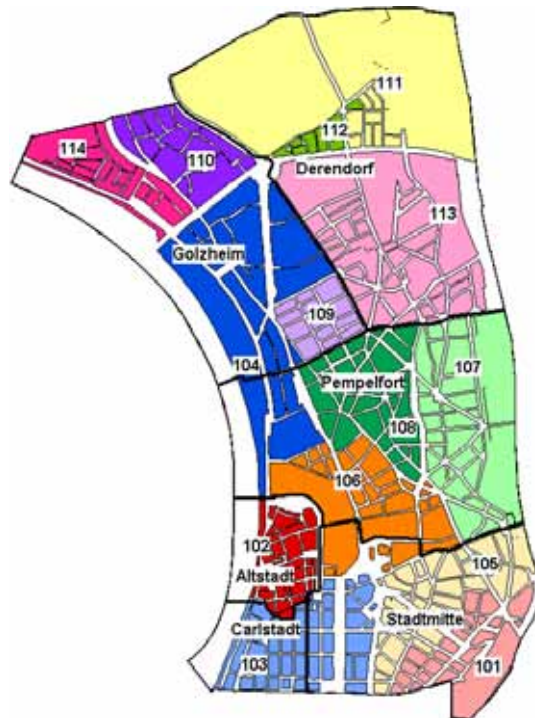
Freiberufliche Hebammen in Düsseldorf

Name	Straße	Stadtteil
Daniela Bielfeld	Cecilienallee 79	Golzheim
Susanne Eberhardt	Charlottenstraße 37	Stadtmitte
Lidia Kron	Erich-Klausener-Straße 69	Golzheim
Sabine Kastellan	Geistenstraße 16	Derendorf
Liane Elly Neef	Pfalzstraße 10	Pempelfort
Petra Helbig	Rolandstraße 26	Golzheim
Birgit Schaffrath	Rosenstraße 11	Pempelfort
Lena Müller	Roßstraße 144	Golzheim
Birte Romer	Scheibenstraße 18	Pempelfort
Alina Krucinska	Scheibenstraße 48	Pempelfort
Martina Schäfer	Schwerinstraße 69	Golzheim
Sandra Persaud (Leal)	Sommerstraße 5	Derendorf
Annette Dossow	Wielandstraße 52	Pempelfort

Gesundheit von Schulanfängerinnen und -anfängern

Ergebnisse der Schuleingangsuntersuchungen

Daten nach Wohnort

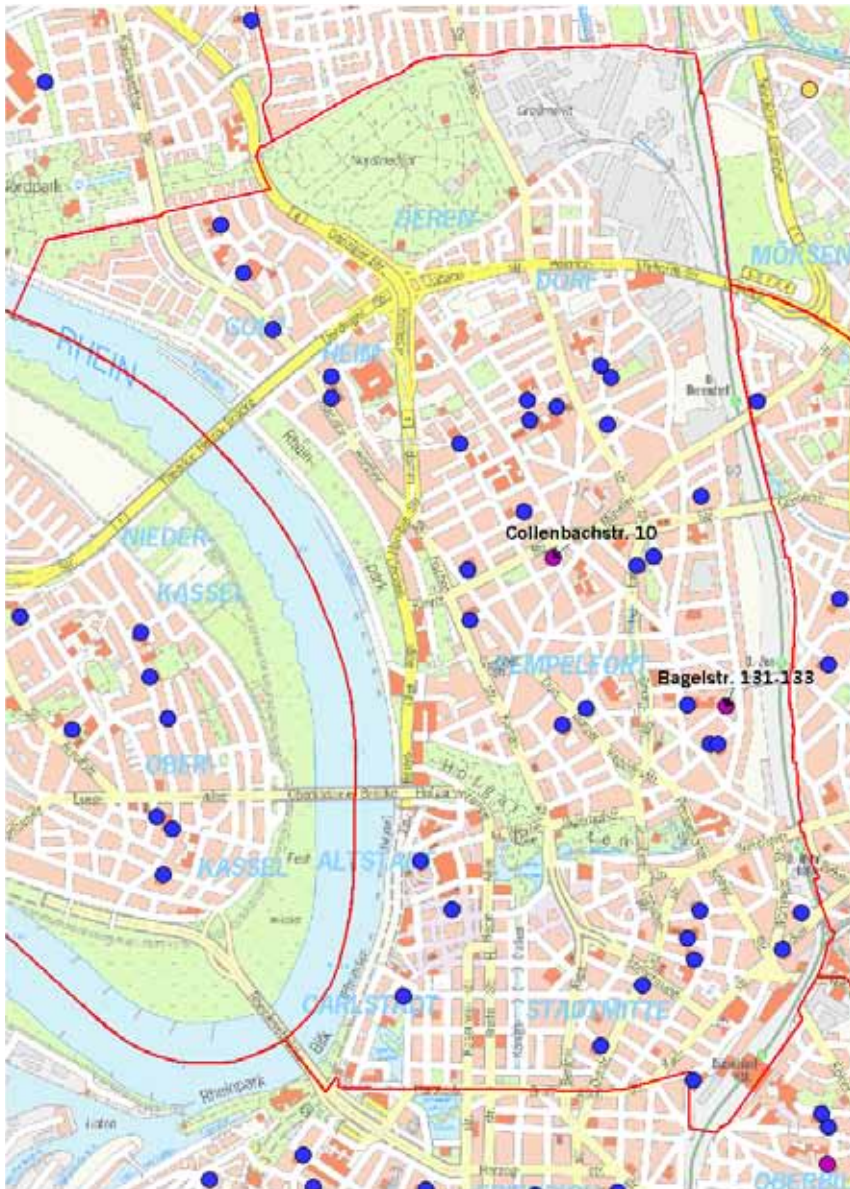


Gesundheit von Schulanfängerinnen und -anfängern, Daten von 2007 bis 2009 zusammengefasst (Quelle: Schuleingangsuntersuchungen, Gesundheitsamt)

Sozialraum (Wohnort)	Sprech-, Sprach- oder Stimmstörung		Förderbedarf Deutsch als Zweitsprache		auffällige Feinmotorik		auffällige Grobmotorik		Übergewicht und Adipositas		kompensatorischer Sport		U 8 und U 9	
	%	N	%	N	%	N	%	N	%	N	%	N	%	N
101	25,3	22	37,8	28	20,9	18	6,9	6	20,0	17	11,5	10	73,3	44
102	-	-	-	-	-	-	-	-	-	-	-	-	70,6	12
103	-	-	-	-	-	-	-	-	-	-	-	-	73,7	14
104	31,4	11	-	-	14,7	5	-	-	-	-	-	-	75,8	25
105	18,4	18	28,2	22	-	-	10,2	10	19,4	19	12,2	12	72,2	57
106	-	-	-	-	-	-	-	-	-	-	-	-	85,4	35
107	13,8	25	20,1	31	11,3	20	9,4	17	16,0	29	11,6	21	84,2	133
108	12,1	20	15,7	19	8,2	13	4,8	8	11,0	18	6,1	10	78,5	117
109	11,4	10	-	-	6,1	5	5,7	5	6,8	6	5,7	5	84,1	69
110	17,9	10	-	-	-	-	-	-	16,1	9	-	-	87,8	43
111	-	-	-	-	0,0	0	-	-	-	-	-	-	91,7	11
112	-	-	-	-	-	-	-	-	27,3	6	-	-	90,5	19
113	15,0	43	23,3	53	10,2	29	7,3	21	11,6	33	7,7	22	81,6	204
114	-	-	0,0	0	-	-	-	-	-	-	-	-	75,0	21
Altstadt	-	-	-	-	-	-	-	-	-	-	-	-	70,6	12
Karlstadt	-	-	-	-	-	-	-	-	-	-	-	-	72,2	13
Stadtmitte	21,5	40	32,9	50	11,5	21	8,6	16	19,6	36	11,8	22	72,9	102
Pempelfort	12,1	47	17,3	53	9,3	35	7,0	27	12,4	48	8,5	33	81,7	285
Derendorf	14,6	47	23,5	59	9,8	31	7,8	25	13,1	42	8,4	27	82,7	234
Golzheim	15,9	33	3,1	5	7,0	14	5,3	11	9,2	19	4,8	10	82,7	158

„-“ bedeutet, dass in den Jahren 2007 bis 2009 weniger als 5 Kinder aus dem Sozialraum untersucht worden sind. Die Angaben wurden aus datenschutzrechtlichen Gründen gelöscht.

16 Kooperationen von Kindertagesstätten mit dem Gesundheitsamt

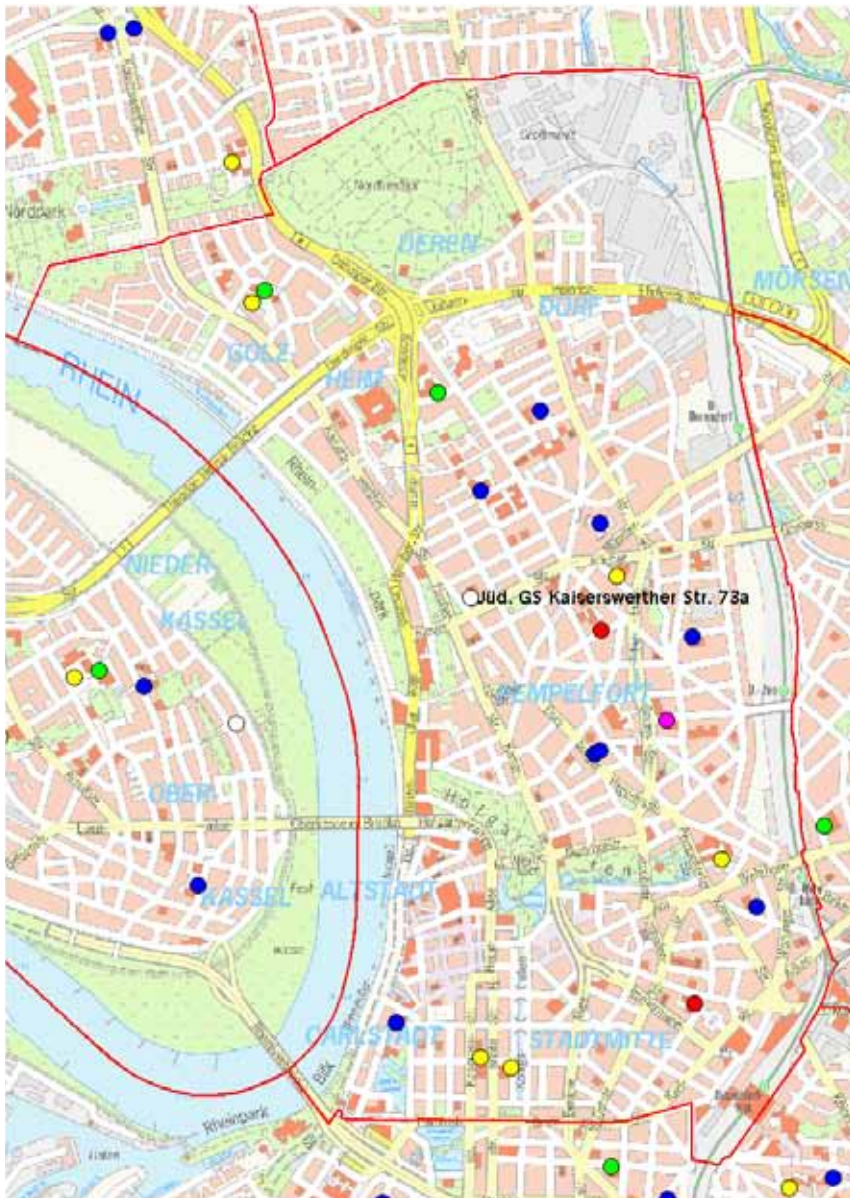


- Familienzentren mit Kooperationsvereinbarung
- Kindertagesstätten mit logopädischer Ambulanz
- Kindertagesstätten

Maßnahmen des zahnärztlichen Dienstes, des Kinder- und Jugendgesundheitsdienstes und des logopädischen Dienstes des Gesundheitsamtes in Kindertagesstätten

	zahnärztliche Reihenuntersuchung Anzahl der Kinder		Kariesprophylaxe mit je 4 Modulen		Karies Infos für Eltern/ Erzieher	Seh-/ Hör tests	betriebs med. Begehungen	logopädische Reihenuntersuchungen Anzahl der Kinder	
	Kindergartenjahr		Kindergartenjahr		Kalenderjahre (2008 und 2009 zusammengefasst)			Kalenderjahre	
	2007/ 2008	2008/ 2009	2007/ 2008	2008/ 2009	2008 + 2009	2008 + 2009	2008 + 2009	2008	2009
Tageseinrichtungen für Kinder									
Ackerstraße 3	12		x	x	Elt			10	
Altstadt 9	26	29	x					4	
Annastraße 84	13			x	Elt/Erz				8
Bagelstraße 131	21		x						6
Blumenthalstraße 18	50	61		x					
Bolkerstraße 36	22	20		x				6	
Bülowstraße 5	57	80	x	x	Elt/Erz				14
Collenbachstraße 10	56		x	x	Elt			11	30
Cordobastraße 2	22	35	x		Elt			12	
Derendorfer Straße 58	52		x						11
Diedenhofener Straße 7 a	36	33	x	x	Elt/Erz			17	
Duisburger Straße 62 a		36		x	Elt			17	34
Düsselthaler Straße 28	56		x		Elt			24	20
Düsselthaler Straße 37	22			x				10	7
Eulerstraße 46	36		x		Elt			10	
Felix-Klein-Straße 5				x				19	14
Georg-Glock-Straße 5	15		x		Elt				10
Hans-Böckler-Straße 34	47		x						9
Harkortstraße 2	14	17	x	x	Elt/Erz		x	9	11
Hohenzollernstraße 24	35	38	x	x	Elt				7
Kaiserswerther Straße 209	47							5	9
Kaiserswerther Straße 272									
Kaiserswerther Straße 73 a	62			x	Elt				9
Kanonierstraße 30	19	26			Elt			8	7
Klosterstraße 96	30	37	x					14	20
Leopoldstraße 30	46	40	x						8
Metzer Straße 11	47	46		x				12	7
Metzer Straße 20	23	36		x				7	10
Orangeriestraße 1	27	32	x	x				9	13
Schwanenmarkt 6				x	Elt				
Spicherstraße 11 a	37			x	Elt/Erz				
Sternstraße 35				x				13	16
Stresemannstraße 21	18	22	x	x			x	7	3
Tersteegenstraße 86	34			x	Erz			8	7
Vinzenzplatz 1 a	45		x					8	8
Worringer Straße 14		29		x					
Zietenstraße 58	29		x		Elt			18	15

18 Kooperationen von Schulen mit dem Gesundheitsamt



Maßnahmen des zahnärztlichen Dienstes, des Kinder- und Jugendgesundheitsdienstes (in Kooperation mit niedergelassenen Ärzten), der AIDS-Beratung und der Beratungsstelle für Schwangerschaftskonflikte des Gesundheitsamtes in Schulen

	zahnärztliche Reihenuntersuchung Anzahl der Kinder		Kariesprophylaxe mit je 4 Modulen		Fluoridapplikation der Zähne Anzahl der Kinder		Impfheftkontrolle/Impfaktion Anzahl der Kinder	sexualpädagogische Prävention
	Schuljahr		Schuljahr		Halbjahre		Kalenderjahre (zusammengefasst)	
	2007/2008	2008/2009	2007/2008	2008/2009	1. Hj. 2009	2. Hj. 2009	2008 + 2009	2008 + 2009
Grundschulen								
städt. KGS Thomas-Schule, Blumenthalstraße 11	159		x	x				
städt. KGS Max-Schule, Citadellstraße 2 b	101	104	x	x				
städt. KGS St.-Rochus-Schule, Ehrenstraße	95		x	x				
städt. GGS Matthias-Claudius-Schule, Ehrenstraße	129		x	x				
städt. KGS Essener Straße 1	166		x	x				
städt. KGS Paul-Klee-Schule, Gerresheimer Straße 34	187	179	x	x				
städt. GGS Lennéstraße 5	207		x	x				
städt. GGS Rolandstraße 40	172		x	x				
<i>Griechische Grundschule Essener Straße</i>	119		x	x				
<i>Jüd. GS Kaiserswerther Straße 73 a</i>	131	114	x	x	121	95		
Förderschulen								
städt. FS Lernen, emotionale und soziale Entwicklung, Jan-Wellem-Schule, Franklinstraße 5	113						x (Anzahl nicht bekannt)	
Hauptschulen								
städt. GHS Matthias-Claudius-Schule, Gneisenaustraße 58							x (Anzahl nicht bekannt)	x
städt. KHS St. Benedikt-Schule, Charlottenstraße 110							68	
Realschulen								
städt. Agnes-Miegel Realschule, Tersteegenstraße 62							338	
städt. Realschule in der Lohe, Schwannstraße 5							281	
Gymnasium								
städt. Luise-Gymnasium, Bastionstraße 24								
städt. Görres-Gymnasium, Königsallee 57								
städt. Humboldt-Gymnasium, Pempelforter Straße 40							313	
städt. Leibniz-Gymnasium, Scharnhorststraße 8							388	
städt. Georg-Büchner-Gymnasium, Felix-Klein-Straße 3							213	
<i>St. Ursula-Gymnasium, Ritterstraße 14</i>							517	

kursiv = nicht städtisch

Stadtbezirk 2

Flingern Süd, Flingern Nord, Düsseldorf

Gesundheitliche Versorgung von Kindern und Jugendlichen



- Ärzte für Kinder
- freiberufliche Hebammen
- Außenstellen Kinder- und Jugendgesundheitsdienst

Quelle: Kinderärzte: Kassenärztliche Vereinigung;
Hebammen und Außenstellen des Gesundheitsamtes: Gesundheitsamt

Niedergelassene Fachärztinnen und Fachärzte für Kinder in Düsseldorf

Praxis	Fachrichtung	Straße	Stadtteil
Dres. med. Schlenker und Vöhringer	Facharzt für Kinder- und Jugendmedizin	Grafenberger Allee 192	Flingern Nord
Dr. med. Babak Mokhaberi	Chirurgie, FA für Kinderchirurgie	Grafenberger Allee 68	Düsseltal
Dr. med. Bernhard Siegfried Joel	Facharzt für Kinder- und Jugendmedizin	Uhlandstraße 43	Düsseltal
Dr. med. Hermann Josef Kahl	Facharzt für Kinder- und Jugendmedizin, Kinderkardiologie	Uhlandstraße 11	Düsseltal
Eugeniusz Joachim Ziola	Facharzt für Kinder- und Jugendmedizin	Rethelstraße 139	Düsseltal

Freiberufliche Hebammen in Düsseldorf

Name	Straße	Stadtteil
Naomi Christine Redmann	Achenbachstraße 56	Düsseltal
Jutta Weinhold	Achenbachstraße 75 a	Düsseltal
Nadine Anders	Engerstraße 13	Flingern Nord
Berit Kraft	Kiefernstraße 1	Flingern Süd
Carolyn Lindley	Lindenstraße 214	Flingern Nord
Julia Grosche	Lindenstraße 222	Flingern Nord
Friederike Scheve	Lindenstraße 68	Flingern Nord
Bernadette Kern	Schillerstraße 50	Düsseltal
Norma Glawar-Hahn	Schumannstraße 10	Düsseltal
Claudia Jaekel	Sybelstraße 1 a	Düsseltal

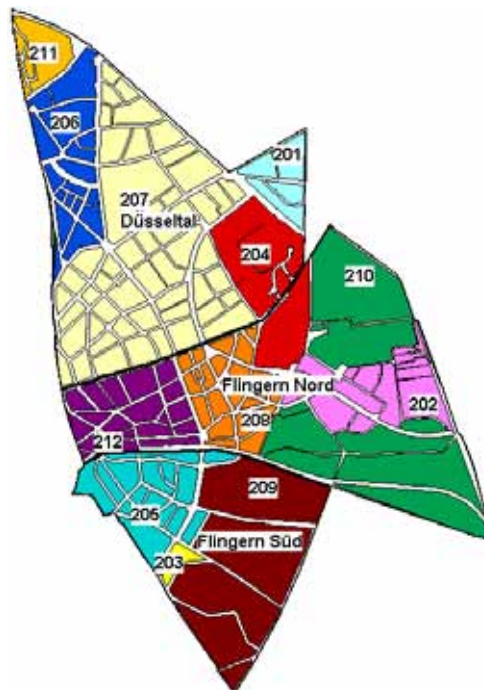
Außenstelle des Kinder- und Jugendgesundheitsdienstes

Name	Straße	Stadtteil
	Lindenstraße 128	Flingern Nord

Gesundheit von Schulanfängerinnen und -anfängern

Ergebnisse der Schuleingangsuntersuchungen

Daten nach Wohnort

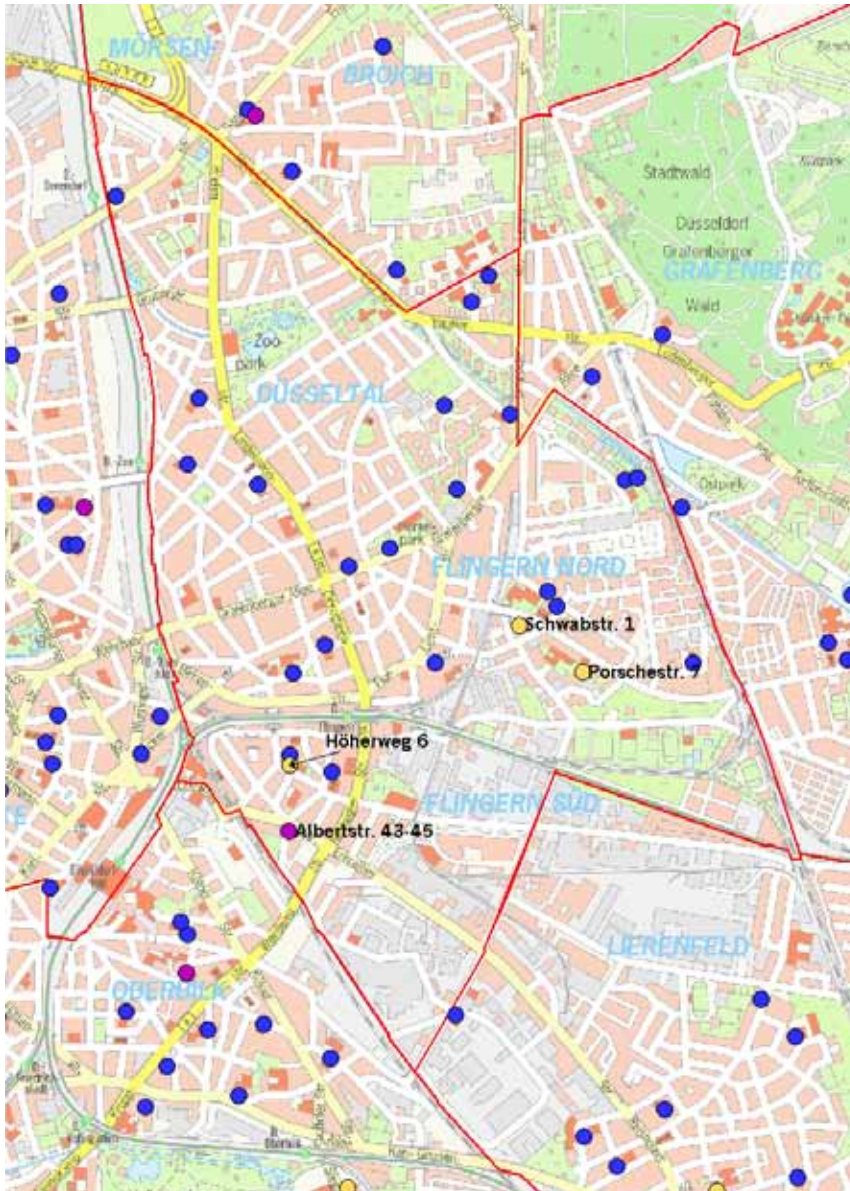


Gesundheit von Schulanfängerinnen und -anfängern, Daten von 2007 bis 2009 zusammengefasst (Quelle: Schuleingangsuntersuchungen, Gesundheitsamt)

Sozialraum (Wohnort)	Sprech-, Sprach- oder Stimmstörung		Förderbedarf Deutsch als Zweitsprache		auffällige Feinmotorik		auffällige Grobmotorik		Übergewicht und Adipositas		kompensatorischer Sport		U 8 und U 9	
	%	N	%	N	%	N	%	N	%	N	%	N	%	N
201	22,2	8	25,9	7	-	-	-	-	13,9	5	-	-	80,6	25
202	22,7	25	23,3	21	16,7	18	8,2	9	26,6	29	10,9	12	66,7	60
203	-	-	52,4	11	-	-	-	-	-	-	-	-	77,8	14
204	16,4	10	24,5	12	12,5	7	9,8	6	8,2	5	-	-	73,7	42
205	18,2	38	38,6	68	15,0	31	12,4	26	23,2	48	16,7	35	66,5	117
206	12,3	14	10,4	10	10,5	12	5,3	6	17,7	20	5,3	6	80,4	82
207	18,9	52	7,2	15	4,9	13	5,1	14	7,7	21	5,1	14	84,3	210
208	21,1	28	13,5	14	8,5	11	10,5	14	12,8	17	12,8	17	81,0	94
209	-	-	43,8	7	-	-	-	-	-	-	-	-	76,9	10
210	15,7	11	27,3	15	10,0	7	8,6	6	17,1	12	15,7	11	77,6	45
211	-	-	25,0	6	-	-	-	-	-	-	-	-	84,0	21
212	10,1	15	23,5	28	9,1	13	7,4	11	13,1	19	8,8	13	74,0	94
Flingern Süd	17,7	44	40,4	86	14,7	36	12,4	31	21,9	54	16,1	40	68,1	141
Flingern Nord	17,1	79	21,2	78	10,9	49	8,7	40	16,8	77	11,5	53	74,9	293
Düsseltal	16,9	87	12,4	50	7,8	39	5,8	30	10,6	54	5,4	28	81,9	380

„-“ bedeutet, dass in den Jahren 2007 bis 2009 weniger als 5 Kinder aus dem Sozialraum untersucht worden sind. Die Angaben wurden aus datenschutzrechtlichen Gründen gelöscht.

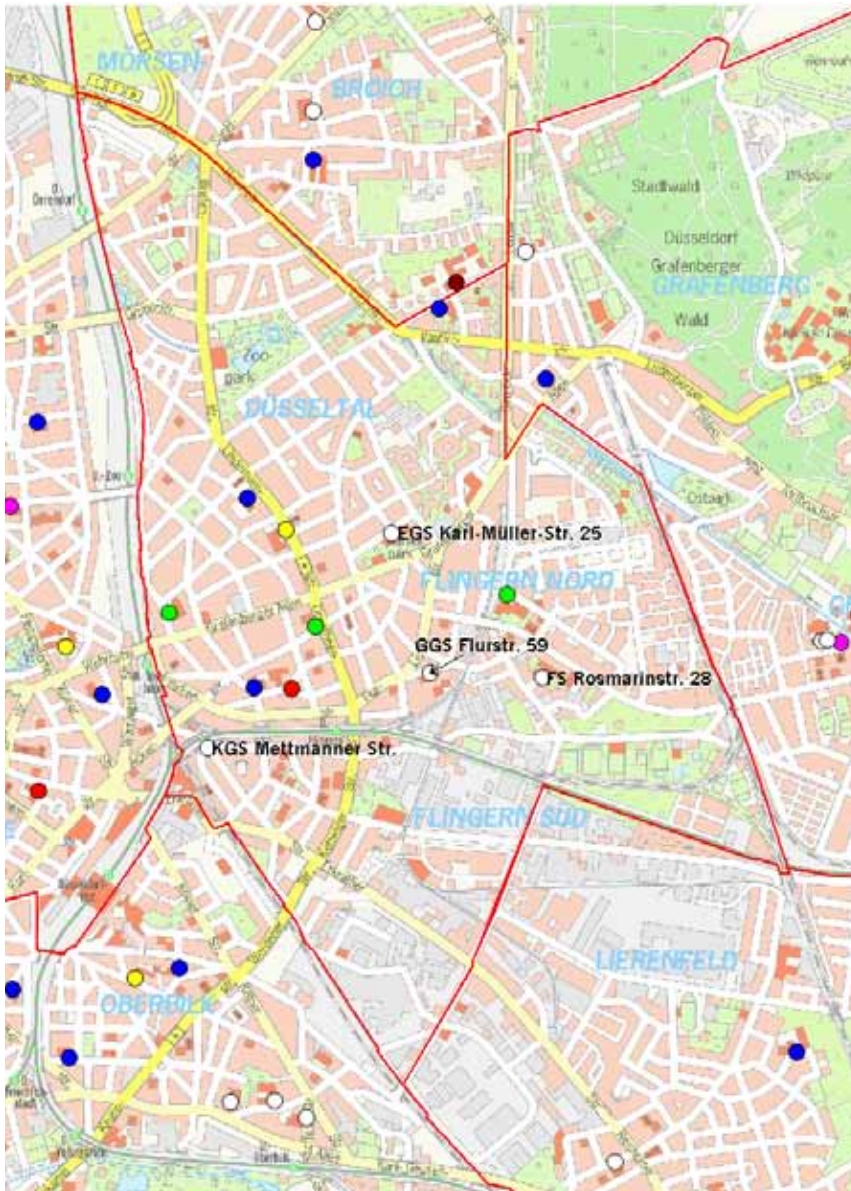
24 Kooperationen von Kindertagesstätten mit dem Gesundheitsamt



Maßnahmen des zahnärztlichen Dienstes, des Kinder- und Jugendgesundheitsdienstes und des logopädischen Dienstes des Gesundheitsamtes in Kindertagesstätten

	zahnärztliche Reihenuntersuchung Anzahl der Kinder		Kariesprophylaxe mit je 4 Modulen		Karies Infos für Eltern/ Erzieher	Seh-/ Hör tests	betriebs med. Begehungen	logopädische Reihenuntersuchungen Anzahl der Kinder	
	Kindergartenjahr		Kindergartenjahr		Kalenderjahre (2008 und 2009 zusammengefasst)			Kalenderjahre	
	2007/ 2008	2008/ 2009	2007/ 2008	2008/ 2009	2008 + 2009	2008 + 2009	2008 + 2009	2008	2009
Tageseinrichtungen für Kinder									
Achenbachstraße 144	48						x	25	12
Albertstraße 43	28			x	Elt		x	11	8
Albertstraße 91	37							6	9
Altdorfer Straße 10	40			x	Elt		x	14	12
Altenbergstraße 97									
Altenbergstraße 99								6	
Daimlerstraße 12	37			x	Elt/Erz				15
Eduard-Schloemann-Straße 45		29	x						5
Flurstraße 57	37		x	x	Elt/Erz			18	15
Grafenberger Allee 210							x	10	
Grafenberger Allee 386	72		x						13
Graf-Recke-Straße 211	25		x					10	9
Höherweg 6			x		Elt	x	x	20	23
Ivo-Beucker-Straße 2		46	x			x	x	17	9
Langerstraße 20 a		16	x		Erz		x	12	8
Lindenstraße 128	13		x	x		x			12
Lindenstraße 176	19		x	x	Erz			8	9
Lindenstraße 178				x	Erz				10
Liststraße 2		66	x			x	x	14	4
Otto-Petersen-Straße 2		40						6	5
Paulusplatz 1			x	x	Elt			7	12
Porschestraße 7				x	Elt	x			12
Schlüterstraße 99		65		x	Elt			10	9
Schwabstraße 1	22	17		x	Elt			8	14
Sterntaler Weg 50	56			x				15	12
Weseler Straße 47		35		x				12	7

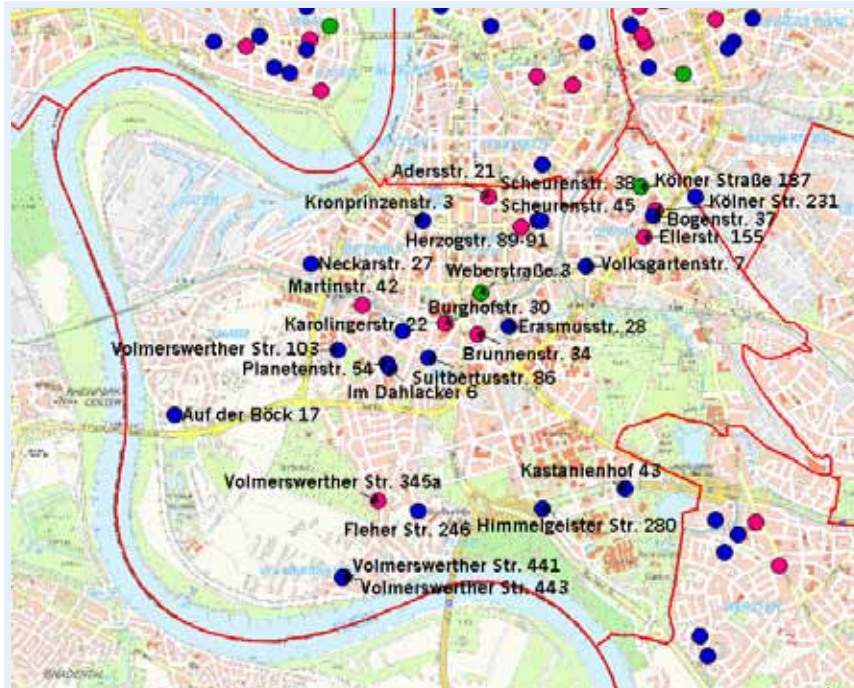
26 Kooperationen von Schulen mit dem Gesundheitsamt



Stadtbezirk 3

Friedrichstadt, Unterbilk, Hafen, Hamm, Volmerswerth, Bilk, Oberbilk, Flehe

Gesundheitliche Versorgung von Kindern und Jugendlichen



- Ärzte für Kinder
- freiberufliche Hebammen
- Außenstellen Kinder- und Jugendgesundheitsdienst

Quelle: Kinderärzte: Kassenärztliche Vereinigung;
Hebammen und Außenstellen des Gesundheitsamtes: Gesundheitsamt

Niedergelassene Fachärztinnen und Fachärzte für Kinder in Düsseldorf

Praxis	Fachrichtung	Straße	Stadtteil
Dr. med. Angelika Trögner	Facharzt für Kinder- und Jugendmedizin	Brunnenstraße 34	Bilk
Dr. med. Claudia Diekamp	Kinder-/Jugendpsychiatrie und -psychotherapie	Burghofstraße 30	Bilk
Dr. med. Sylvia Schuster	Facharzt für Kinder- und Jugendmedizin	Volmerswerther Straße 345 a	Bilk
Joseph Zakarian	Facharzt für Kinder- und Jugendmedizin	Martinstraße 42	Bilk
Dres. med. Nasser und Kollegen	Kinder-/Jugendpsychiatrie und -psychotherapie	Herzogstraße 89-91	Friedrichstadt
Willem Geraets	Kinder-/Jugendpsychiatrie und -psychotherapie	Adersstraße 21	Friedrichstadt
Irina Gelmann	Facharzt für Kinder- und Jugendmedizin	Ellerstraße 155	Oberbilk
Dr. med. Winfried Engl	Facharzt für Kinder- und Jugendmedizin	Kölner Straße 231	Oberbilk

Freiberufliche Hebammen in Düsseldorf

Name	Straße	Stadtteil
Josephine Günzel	Auf der Böck 17	Hamm
Dr. med. Mehrnaz Bakhit	Bogenstraße 37	Oberbilk
Anja Grote	Erasmusstraße 28	Bilk
Reinhild Hornstein	Fleher Straße 246	Flehe
Cornelia Deuß	Himmelgeister Straße 280	Bilk
Beate Grah	Im Dahlacker 6	Bilk
Sandra Kabakis	Karolingerstraße 22	Bilk
Michaela Wimmer-Gehm	Kastanienhof 43	Bilk
Katherina Brandt	Kronprinzenstraße 3	Unterbilk
Annika Rzaza	Neckarstraße 27	Unterbilk
Kristin Reschke	Planetenstraße 54	Bilk
Sandra Turowski	Scheurenstraße 38	Friedrichstadt
Rebecca Freyer	Scheurenstraße 45	Friedrichstadt
Kathrin Rübel	Suitbertusstraße 86	Bilk
Szilvia Szmolnik	Volksgartenstraße 7	Oberbilk
Lilian Nowak	Volmerswerther Straße 103	Bilk
Ilona Wächter	Volmerswerther Straße 441	Volmerswerth
Maike Hellmann	Volmerswerther Straße 443	Volmerswerth

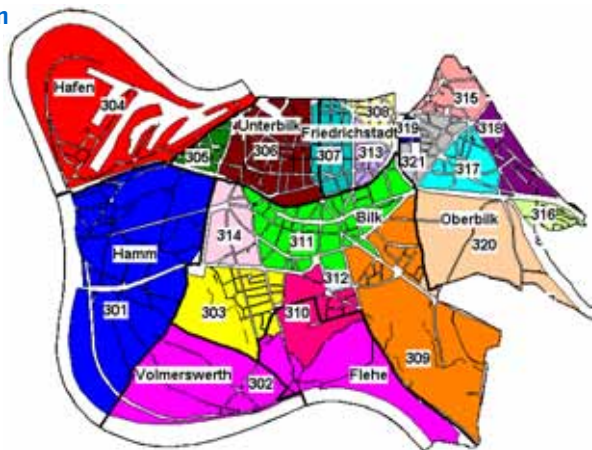
Außenstelle des Kinder- und Jugendgesundheitsdienstes

Name	Straße	Stadtteil
	Kölner Straße 187	Oberbilk
	Weberstraße 3	Friedrichstadt

Gesundheit von Schulanfängerinnen und -anfängern

Ergebnisse der Schuleingangsuntersuchungen

Daten nach Wohnort

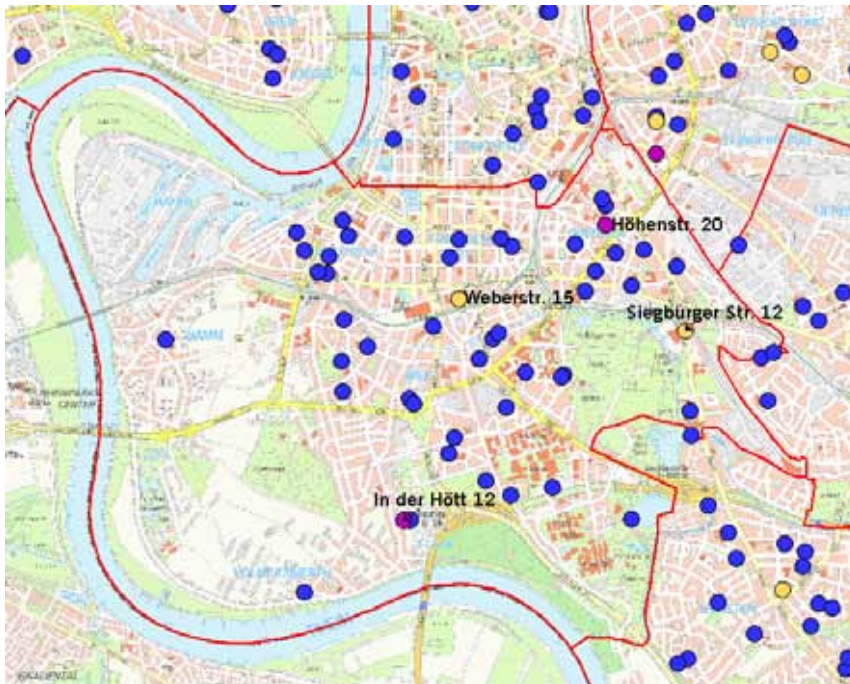


Gesundheit von Schulanfängerinnen und -anfängern, Daten von 2007 bis 2009 zusammengefasst (Quelle: Schuleingangsuntersuchungen, Gesundheitsamt)

Sozialraum (Wohnort)	Sprech-, Sprach- oder Stimmstörung		Förderbedarf Deutsch als Zweitsprache		auffällige Feinmotorik		auffällige Grobmotorik		Übergewicht und Adipositas		kompensatorischer Sport		U 8 und U 9	
	%	N	%	N	%	N	%	N	%	N	%	N	%	N
301	19,4	13	-	-	13,4	9	9,0	6	16,7	11	-	-	89,1	57
302	12,5	8	-	-	-	-	15,6	10	9,5	6	14,1	9	86,4	51
303	11,9	12	-	-	5,0	5	5,9	6	9,0	9	6,9	7	88,7	86
304	0,0	0	0,0	0	-	-	-	-	-	-	-	-	-	-
305	16,2	6	-	-	24,3	9	-	-	13,9	5	-	-	81,8	27
306	18,2	40	13,8	21	11,0	24	5,9	13	11,6	25	7,7	17	81,2	164
307	11,7	14	20,2	20	9,3	11	7,5	9	15,3	18	9,2	11	67,0	71
308	24,1	21	43,2	32	22,4	19	9,2	8	20,7	18	11,5	10	72,1	44
309	7,1	7	16,9	13	6,1	6	5,1	5	15,3	15	6,1	6	81,0	68
310	18,5	10	14,0	6	13,2	7	16,7	9	15,1	8	13,0	7	74,1	40
311	19,2	57	16,3	39	12,8	37	9,8	29	12,9	38	10,8	32	78,8	208
312	14,3	8	31,4	16	17,9	10	12,5	7	16,1	9	14,3	8	68,9	31
313	17,9	15	17,9	12	13,3	11	8,3	7	7,1	6	8,3	7	77,3	58
314	10,2	6	-	-	9,1	5	15,3	9	20,3	12	16,9	10	87,7	50
315	19,1	17	41,5	34	16,9	15	13,5	12	20,2	18	14,6	13	75,7	53
316	-	-	0,0	0	0,0	0	0,0	0	-	-	-	-	73,3	11
317	25,0	39	26,3	36	16,0	25	13,5	21	18,7	29	14,7	23	72,9	94
318	23,6	30	43,3	45	17,6	22	11,8	15	17,5	22	14,2	18	71,3	72
319	17,6	6	34,5	10	21,2	7	-	-	17,6	6	14,7	5	60,0	15
320	18,2	6	51,7	15	-	-	-	-	-	-	-	-	71,4	20
321	22,1	46	35,4	62	16,3	33	10,6	22	25,0	52	11,1	23	57,1	96
Friedrichstadt	17,3	48	27,8	63	15,1	41	8,3	23	13,8	38	9,7	27	71,9	166
Unterbilk	17,7	48	12,2	24	12,3	33	5,9	16	12,8	34	7,7	21	80,5	198
Hafen	0,0	0	0,0	0	-	-	-	-	-	-	-	-	-	-
Hamm	19,7	13	-	-	13,6	9	9,1	6	16,9	11	-	-	88,9	56
Volmerswerth	-	-	-	-	0,0	0	15,2	5	-	-	15,2	5	86,7	26
Bilk	15,1	99	14,7	76	10,8	69	9,6	63	13,8	90	10,4	68	80,2	474
Oberbilk	22,1	146	35,7	202	15,9	104	11,5	76	20,2	133	13,0	86	67,4	361
Flehe	-	-	0,0	0	-	-	16,7	7	-	-	14,3	6	87,5	35

„-“ bedeutet, dass in den Jahren 2007 bis 2009 weniger als 5 Kinder aus dem Sozialraum untersucht worden sind. Die Angaben wurden aus datenschutzrechtlichen Gründen gelöscht.

Kooperationen von Kindertagesstätten mit dem Gesundheitsamt

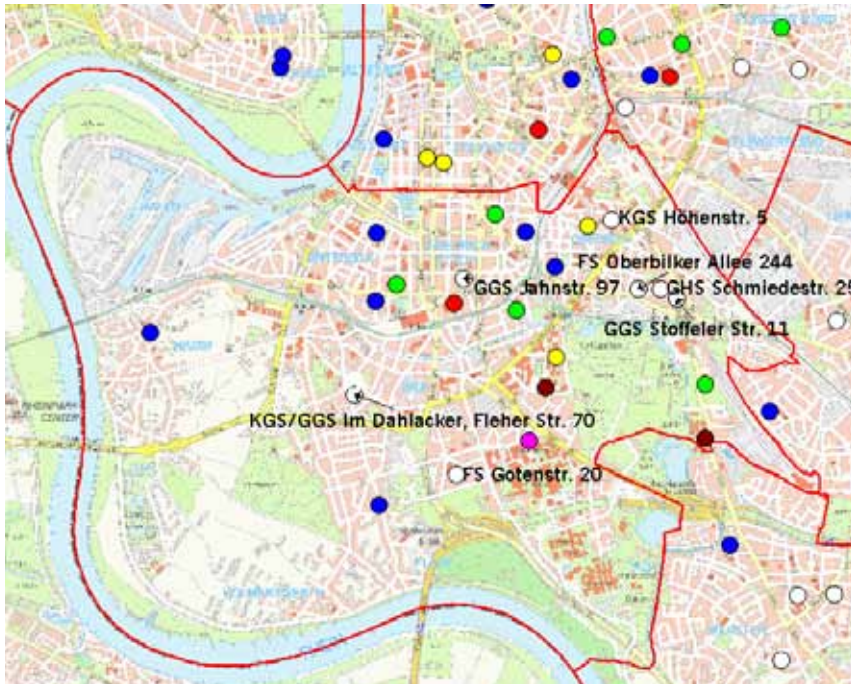


- Familienzentren mit Kooperationsvereinbarung
- Kindertagesstätten mit logopädischer Ambulanz
- Kindertagesstätten

Maßnahmen des zahnärztlichen Dienstes, des Kinder- und Jugendgesundheitsdienstes und des logopädischen Dienstes des Gesundheitsamtes in Kindertagesstätten

	zahnärztliche Reihenuntersuchung Anzahl der Kinder		Kariesprophylaxe mit je 4 Modulen		Karies Infos für Eltern/ Erzieher	Seh-/ Hör tests	betriebs med. Begehungen	logopädische Reihenuntersuchungen Anzahl der Kinder	
	Kindergartenjahr		Kindergartenjahr					Kalenderjahre (2008 und 2009 zusammengefasst)	
	2007/ 2008	2008/ 2009	2007/ 2008	2008/ 2009	2008 + 2009	2008 + 2009	2008 + 2009	2008	2009
Tageseinrichtungen für Kinder									
Aachener Straße 9/39	43		x		Elt			7	16
Borsigstraße 13 a	35	36	x		Elt/Erz			15	18
Brinckmannstraße 22		66	x					11	
Brinckmannstraße 24	60		x	x	Elt			14	17
Brinckmannstraße 8		23		x	Elt		x		
Ellerstraße 191	65	74	x		Elt			17	15
Fleher Straße 91 a	38	53	x	x	Elt			12	6
Florastraße 15	36	36		x	Elt			11	8
Florensstraße 28	86			x	Elt			12	10
Flügelstraße 21	53	52		x	Elt/Erz			13	15
Fruchtstraße 3	62	55	x	x					11
Fürstenwall 13	33	47			Elt				7
Fürstenwall 186 a	43			x	Elt				5
Gladbacher Straße 11	58		x	x	Elt				13
Gladbacher Straße 25	31				Elt				3
Gurlittstraße 47	49			x					36
Gurlittstraße 8	15		x		Elt				8
Heerstraße 19			x	x					

34 Kooperationen von Schulen mit dem Gesundheitsamt



Standort Gotenstraße FS und EGS/Standort Jahnstraße GGS und KGS

Maßnahmen des zahnärztlichen Dienstes, des Kinder- und Jugendgesundheitsdienstes (in Kooperation mit niedergelassenen Ärzten), der AIDS-Beratung und der Beratungsstelle für Schwangerschaftskonflikte des Gesundheitsamtes in Schulen

	zahnärztliche Reihenuntersuchung Anzahl der Kinder		Kariesprophylaxe mit je 4 Modulen		Fluoridapplikation der Zähne Anzahl der Kinder		Impfheftkontrolle/ Impfaktion Anzahl der Kinder	sexualpädagogische Prävention
	Schuljahr		Schuljahr		Halbjahre		Kalenderjahre (zusammengefasst)	
	2007/2008	2008/2009	2007/2008	2008/2009	1. Hj. 2009	2. Hj. 2009		
Grundschulen							2008 + 2009	2008 + 2009
städt. GGS Helmholtzstraße 16	240	254	x	x				
städt. KGS St. Peter-Schule, Jahnstraße 97	159		x	x				
städt. GGS Regenbogen-Schule, Jahnstraße 97	108	99	x	x	76	95		
städt. GGS Konkordiastraße 26	134	150	x	x				
städt. GGS Kronprinzenstraße 107	117	123	x	x				
städt. KGS Färberstraße 40	91	28	x	x				
städt. KGS Florensstraße, Eingang Heinsenstraße 21	98	99	x	x				
städt. EGS Martin-Luther-Schule, Gotenstraße 20	135	142	x	x				

Maßnahmen des zahnärztlichen Dienstes, des Kinder- und Jugendgesundheitsdienstes (in Kooperation mit niedergelassenen Ärzten), der AIDS-Beratung und der Beratungsstelle für Schwangerschaftskonflikte des Gesundheitsamtes in Schulen

	zahnärztliche Reihenuntersuchung Anzahl der Kinder		Kariesprophylaxe mit je 4 Modulen		Fluoridapplikation der Zähne Anzahl der Kinder		Impfheftkontrolle/Impfaktion Anzahl der Kinder	sexualpädagogische Prävention
	Schuljahr		Schuljahr		Halbjahre		Kalenderjahre (zusammengefasst)	
	2007/2008	2008/2009	2007/2008	2008/2009	1. Hj. 2009	2. Hj. 2009	2008 + 2009	2008 + 2009
Grundschulen								
städt. KGS Bonifatius-Schule, Im Dahlacker, Eingang Fleher Straße 70	227		x	x	19	19		
städt. GGS Sternwart-Schule, Im Dahlacker, Eingang Fleher Straße 70	177		x	x	28	17		
städt. KGS Höhenstraße 5	245	243	x	x	227	224		
städt. GGS Sonnenstraße 10	187		x	x				
städt. GGS Stoffeler Straße 11	189	193	x	x	193	191		
städt. KGS Fleher Straße 213	200		x	x				
Förderschulen								
städt. Schule für Sprachbehinderte, Rudolf-Hildebrand-Schule, Gotenstraße 20	170	183	x	x	161	152		
Städt. Schule für Kranke, Moorenstraße 5								
städt. FS Lernen, Jan-Daniels-Georgens-Schule, Oberbilker Allee 244	120		x	x	110	128	17	
<i>Rhein. Schule für Körperbehinderte, Brinckmannstraße 8/10</i>			x	x				
Hauptschulen								
städt. GHS Dumont-Lindemann-Schule, Weberstraße 3, Dep. Kirchfeldstraße		283					19	
städt. GHS Adolf-Reichwein-Schule, Schmiedestraße 25, Dep. Stoffeler Straße	244	207			171	184	8	
Gesamtschulen								
städt. Hulda-Pankok Gesamtschule, Brinckmannstraße 16		534					x (Anzahl nicht bekannt)	x
städt. Joseph-Beuys-Gesamtschule, Siegburger Straße 149		574				146	x (Anzahl nicht bekannt)	
Realschulen								
städt. Realschule, Luisenstraße 73							275	
städt. Realschule, Florastraße 69							150	
städt. Freiherr-von-Stein Realschule, Färberstraße 40		165						x
städt. Benzenberg-Realschule, Siegburger Straße 38								
Gymnasium								
städt. Geschwister-Scholl-Gymnasium, Redinghovenstraße 41								
städt. Lessing-Gymnasium, Ellerstraße 84/94							275	
Berufskolleg								
städt. Walter-Eucken-Berufskolleg, Suitbertusstraße 163/165								x
städt. Berufskolleg Bachstraße 8								x

kursiv = nicht städtisch

Stadtbezirk 4

Oberkassel, Heerdt, Lörick, Niederkassel

Gesundheitliche Versorgung von Kindern und Jugendlichen

37



- Ärzte für Kinder
- freiberufliche Hebammen
- Außenstellen Kinder- und Jugendgesundheitsdienst

Quelle: Kinderärzte: Kassenärztliche Vereinigung;
Hebammen und Außenstellen des Gesundheitsamtes: Gesundheitsamt

Niedergelassene Fachärztinnen und Fachärzte für Kinder in Düsseldorf

Praxis	Fachrichtung	Straße	Stadtteil
Dipl.-Päd. Anne Janssen	Kinder-/Jugendlichenpsychotherapie mit Schwerpunkt Verhaltenstherapie	Luegallee 39	Oberkassel
Dr. med. Birgit Völker	Facharzt für Kinder- und Jugendmedizin	Hansaallee 98	Oberkassel
Dres. med. Jens und Kerstin Deutscher	Facharzt für Kinder- und Jugendmedizin	Sonderburgstraße 46	Oberkassel
Dres. med. Pläcking-Quermann und Vorhoff	Facharzt für Kinder- und Jugendmedizin	Düsseldorfer Straße 8	Oberkassel

Freiberufliche Hebammen in Düsseldorf

Name	Straße	Stadtteil
Nina Krügel	Hansaallee 240	Lörrick
Ingrid Brucke	Joachimstraße 35	Oberkassel
Ulrike Le Guern	Luegallee 110	Oberkassel
Franziska Junge	Oberkasseler Straße 64	Oberkassel
Klaudija Memeti	Siegfriedstraße 34	Oberkassel
Julia Maria Krone	Wildenbruchstraße 43	Oberkassel
Janine Cisik	Wildenbruchstraße 69	Oberkassel

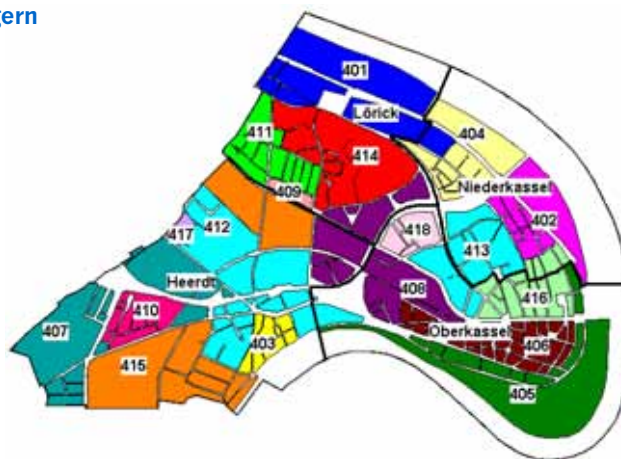
Außenstelle des Kinder- und Jugendgesundheitsdienstes

Name	Straße	Stadtteil
	Burggrafenstraße 5 a	Oberkassel

Gesundheit von Schulanfängerinnen und -anfängern

Ergebnisse der Schuleingangsuntersuchungen

Daten nach Wohnort

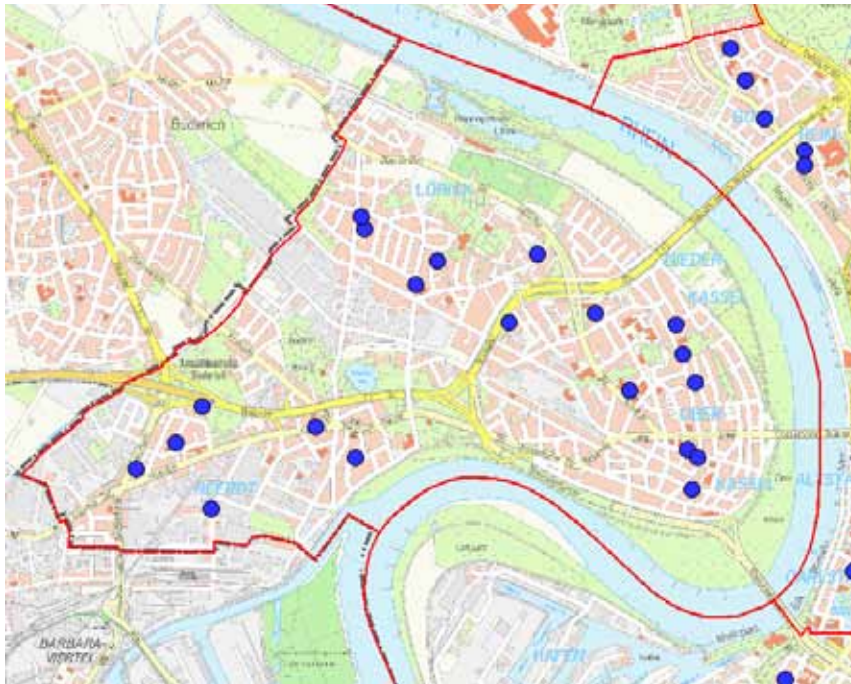


Gesundheit von Schulanfängerinnen und -anfängern, Daten von 2007 bis 2009 zusammengefasst (Quelle: Schuleingangsuntersuchungen, Gesundheitsamt)

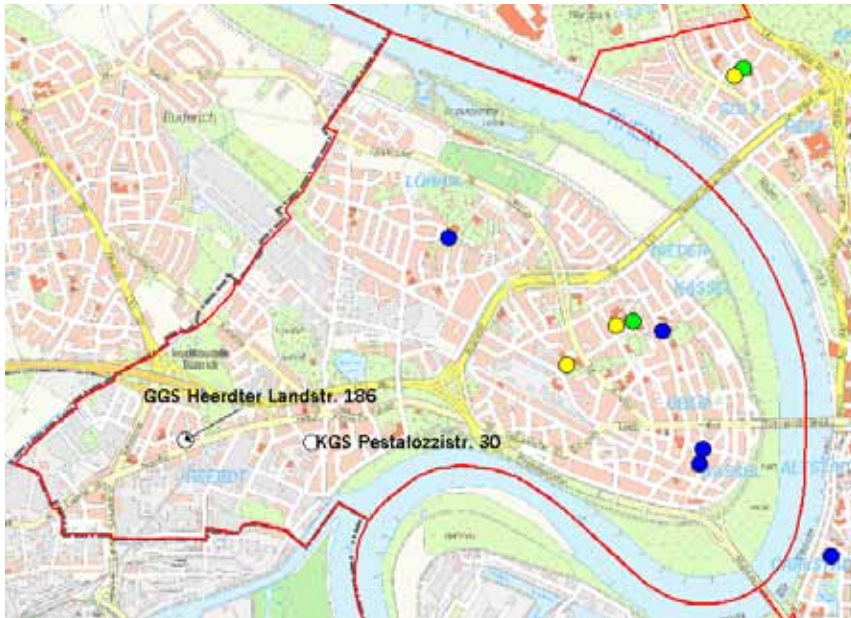
Sozialraum (Wohnort)	Sprech-, Sprach- oder Stimmstörung		Förderbedarf Deutsch als Zweitsprache		auffällige Feinmotorik		auffällige Grobmotorik		Übergewicht und Adipositas		kompensatorischer Sport		U 8 und U 9	
	%	N	%	N	%	N	%	N	%	N	%	N	%	N
401	-	-	0,0	0	0,0	0	0,0	0	-	-	-	-	92,9	13
402	-	-	0,0	0	-	-	0,0	0	-	-	-	-	90,3	28
403	21,9	7	-	-	-	-	0,0	0	-	-	0,0	0	82,1	23
404	-	-	-	-	-	-	-	-	0,0	0	-	-	95,5	21
405	-	-	0,0	0	0,0	0	0,0	0	0,0	0	0,0	0	-	-
406	9,9	17	-	-	-	-	4,7	8	9,9	17	5,3	9	88,3	143
407	10,9	5	18,9	7	11,9	5	-	-	19,6	9	10,9	5	85,7	36
408	14,6	6	22,7	5	-	-	14,6	6	12,2	5	-	-	77,1	27
409	24,4	10	28,6	8	14,6	6	17,1	7	31,7	13	22,0	9	62,9	22
410	30,4	17	44,9	22	21,8	12	12,5	7	19,6	11	17,9	10	60,9	28
411	11,6	5	-	-	-	-	-	-	-	-	-	-	87,8	36
412	-	-	-	-	-	-	-	-	-	-	-	-	100	14
413	-	-	-	-	0,0	0	0,0	0	-	-	-	-	90,3	28
414	14,3	7	20,5	8	-	-	-	-	10,2	5	-	-	87,5	35
415	-	-	-	-	0,0	0	-	-	38,5	5	-	-	63,6	7
416	13,1	11	-	-	-	-	-	-	6,0	5	-	-	79,7	63
417	18,9	7	-	-	-	-	-	-	-	-	-	-	88,9	32
418	-	-	-	-	-	-	-	-	-	-	-	-	76,9	20
Oberkassel	10,7	33	4,1	8	3,3	10	4,9	15	8,1	25	4,9	15	85,2	247
Heerdt	20,7	43	21,1	35	11,0	22	8,2	17	15,9	33	11,1	23	78,6	143
Lörick	17,0	27	18,9	20	9,6	15	9,4	15	14,5	23	10,7	17	81,4	114
Niederkassel	9,5	9	-	-	-	-	-	-	-	-	-	-	86,2	75

„-“ bedeutet, dass in den Jahren 2007 bis 2009 weniger als 5 Kinder aus dem Sozialraum untersucht worden sind. Die Angaben wurden aus datenschutzrechtlichen Gründen gelöscht.

40 Kooperationen von Kindertagesstätten mit dem Gesundheitsamt



42 Kooperationen von Schulen mit dem Gesundheitsamt

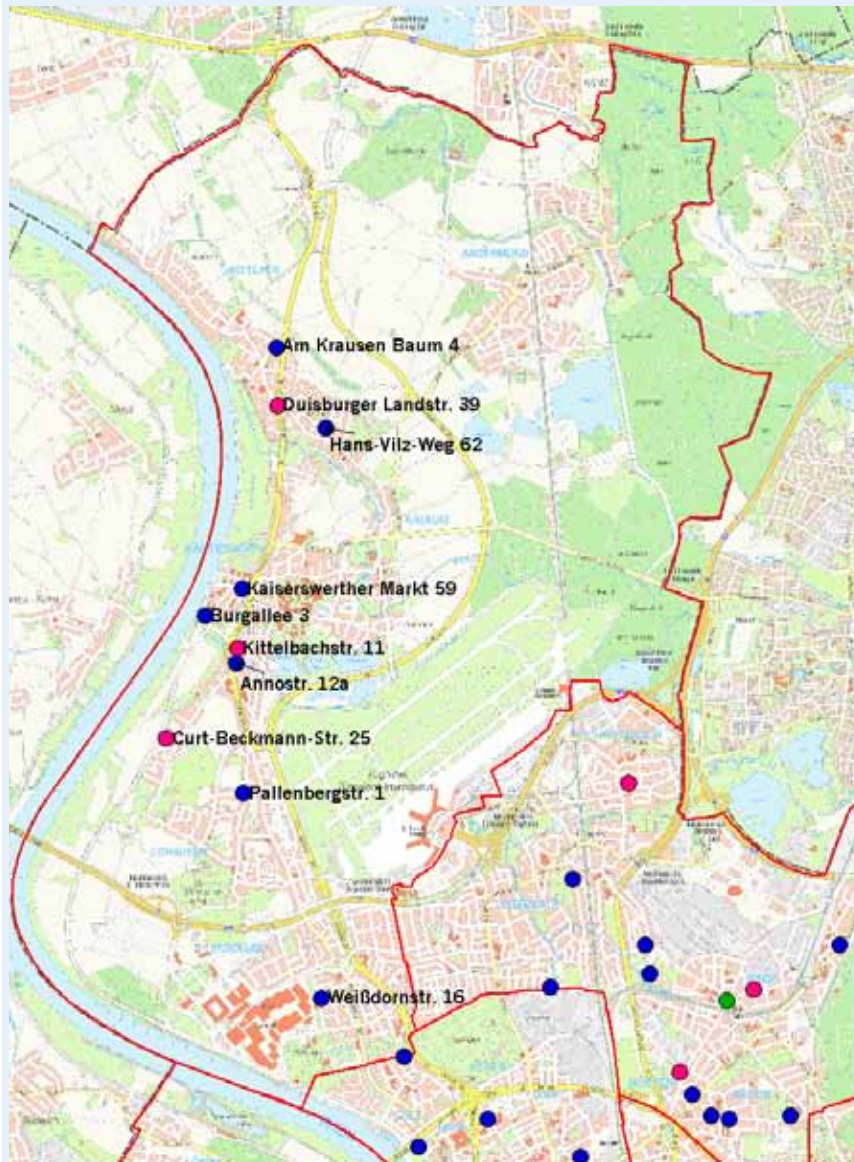


- Grundsschulen
- Hauptschule
- Förderschulen
- Realschulen
- Gymnasien
- zahnmed. Intensivprophylaxe

Stadtbezirk 5

Stockum, Lohausen, Kaiserswerth, Wittlaer, Angermund, Kalkum

Gesundheitliche Versorgung von Kindern und Jugendlichen



Quelle: Kinderärzte: Kassenärztliche Vereinigung;
Hebammen und Außenstellen des Gesundheitsamtes: Gesundheitsamt

Niedergelassene Fachärztinnen und Fachärzte für Kinder in Düsseldorf

Praxis	Fachrichtung	Straße	Stadtteil
Dr. med. Christine Hebebrand	Kinder-/Jugendpsychiatrie	Curt-Beckmann-Straße 25	Lohausen
Stephan Kollmann	Facharzt für Kinder- und Jugendmedizin	Duisburger Landstraße 39	Wittlaer
Irmgard Wirtz-Gerlach	Facharzt für Kinder- und Jugendmedizin	Kittelbachstraße 11	Kaiserswerth

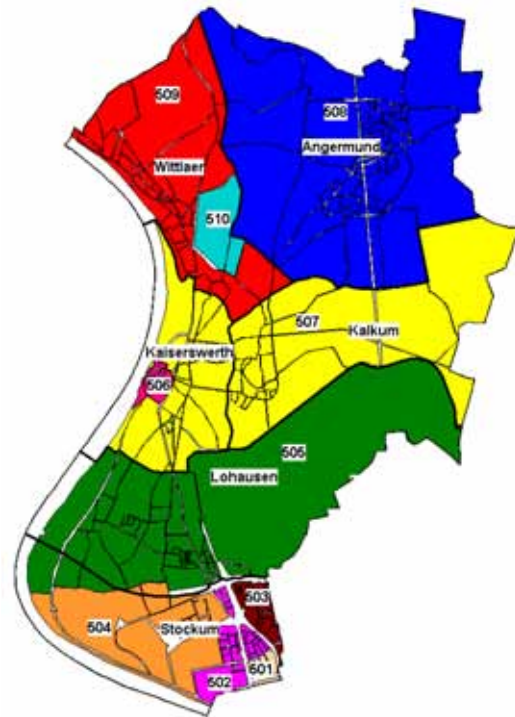
Freiberufliche Hebammen in Düsseldorf

Name	Straße	Stadtteil
Hannelore Peters	Am Krausen Baum 4	Wittlaer
Silvia Erwied-Meckel	Annostraße 12 a	Kaiserswerth
Sabine Steingießer	Burgallee 3	Kaiserswerth
Bettina Asselmann	Hans-Vitz-Weg 62	Wittlaer
Sarah Schlingensiepen	Kaiserswerther Markt 59	Kaiserswerth
Maryam Beckmann	Pallenbergstraße 1	Lohausen
Ute Rinke	Weißdornstraße 16	Stockum

Gesundheit von Schulanfängerinnen und -anfängern

Ergebnisse der Schuleingangsuntersuchungen

Daten nach Wohnort

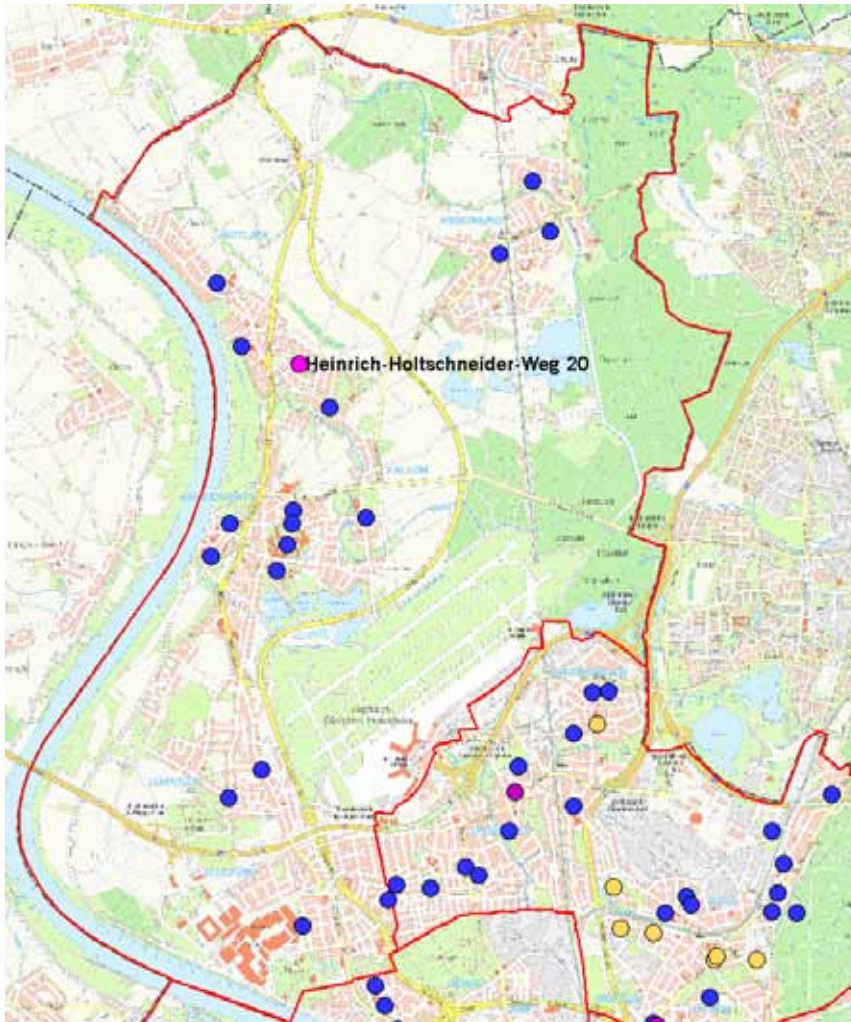


Gesundheit von Schulanfängerinnen und -anfängern, Daten von 2007 bis 2009 zusammengefasst (Quelle: Schuleingangsuntersuchungen, Gesundheitsamt)

Sozialraum (Wohnort)	Sprech-, Sprach- oder Stimmstörung		Förderbedarf Deutsch als Zweitsprache		auffällige Feinmotorik		auffällige Grobmotorik		Übergewicht und Adipositas		kompensatorischer Sport		U 8 und U 9	
	%	N	%	N	%	N	%	N	%	N	%	N	%	N
501	-	-	0,0	0	0,0	0	0,0	0	0,0	0	0,0	0	91,7	11
502	13,2	7	-	-	-	-	-	-	-	-	-	-	79,6	39
503	13,3	6	0,0	0	-	-	-	-	-	-	-	-	86,4	38
504	-	-	-	-	0,0	0	0,0	0	-	-	-	-	88,9	16
505	13,0	12	-	-	6,7	6	9,8	9	9,9	9	7,6	7	82,1	69
506	-	-	0,0	0	0,0	0	-	-	0,0	0	0,0	0	86,7	13
507	12,0	23	-	-	3,7	7	4,2	8	5,8	11	4,2	8	81,5	141
508	14,6	21	-	-	-	-	4,2	6	6,3	9	4,2	6	79,4	108
509	7,3	7	-	-	-	-	6,3	6	-	-	6,3	6	84,9	79
510	17,7	25	4,6	5	-	-	4,3	6	5,7	8	5,0	7	84,1	111
Stockum	13,7	18	-	-	3,9	5	-	-	3,8	5	-	-	84,6	104
Lohausen	13,0	12	-	-	6,7	6	9,8	9	9,9	9	7,6	7	82,1	69
Kaiserswerth	11,8	18	-	-	-	-	4,6	7	6,6	10	4,6	7	82,4	112
Wittlaer	13,5	32	3,6	6	2,6	6	5,1	12	4,3	10	5,5	13	84,4	190
Angermund	14,6	21	-	-	-	-	4,2	6	6,3	9	4,2	6	79,4	108
Kalkum	12,7	7	0,0	0	-	-	-	-	-	-	-	-	80,8	42

„-“ bedeutet, dass in den Jahren 2007 bis 2009 weniger als 5 Kinder aus dem Sozialraum untersucht worden sind. Die Angaben wurden aus datenschutzrechtlichen Gründen gelöscht.

48 Kooperationen von Kindertagesstätten mit dem Gesundheitsamt

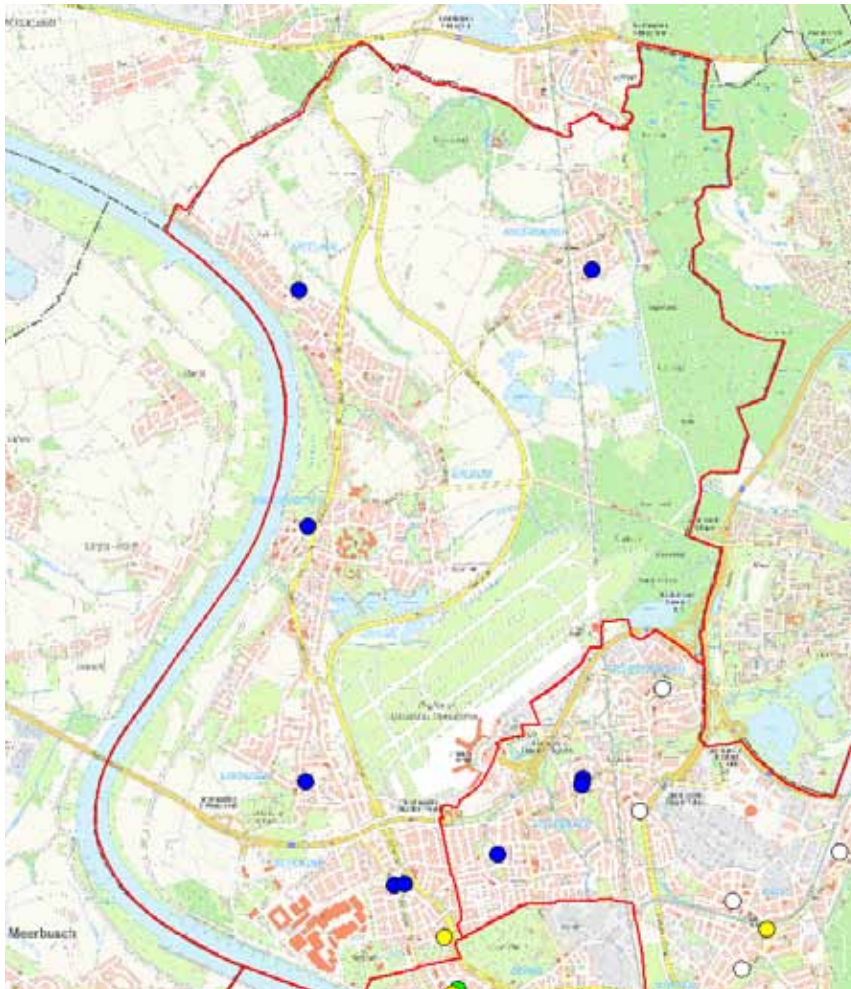


- Familienzentren mit Kooperationsvereinbarung und Kindertagesstätten mit logopädischer Ambulanz
- Kindertagesstätten

Maßnahmen des zahnärztlichen Dienstes, des Kinder- und Jugendgesundheitsdienstes und des logopädischen Dienstes des Gesundheitsamtes in Kindertagesstätten

	zahnärztliche Reihenuntersuchung Anzahl der Kinder		Kariesprophylaxe mit je 4 Modulen		Karies Infos für Eltern/ Erzieher	Seh-/ Hör tests	betriebs med. Begehungen	logopädische Reihenuntersuchungen Anzahl der Kinder	
	Kindergartenjahr		Kindergartenjahr		Kalenderjahre (2008 und 2009 zusammengefasst)			Kalenderjahre	
	2007/ 2008	2008/ 2009	2007/ 2008	2008/ 2009	2008 + 2009	2008 + 2009	2008 + 2009	2008	2009
Tageseinrichtungen für Kinder									
An den Linden 9		26	x					3	
An St. Swibert 68	38	38	x	x	Elt				7
Angeraue 3	59			x	Elt			26	17
Carl-Sonnenschein-Straße 61	70		x					5	11
Edmund-Bertrams-Straße 7	35			x	Elt				4
Einbrunger Straße 60	46			x	Elt/Erz			28	8
Fliednerstraße 22	47		x	x				7	
Geschwister-Aufricht-Straße 4			x	x	Elt				5
Heinrich-Holtschneider-Weg 20	85	85	x		Elt			35	12
Im Grund 99		42	x		Elt			15	18
Im kleinen Winkel 11	47			x				10	10
Kesselsbergweg 23		69	x					16	21
Kreuzbergstraße 61	17		x		Erz			13	11
Niederrheinstraße 128		28	x	x	Elt			7	4
Niederrheinstraße 336			x	x					
Pastoratsweg 27	51			x	Elt			21	13
Weißdornstraße 14	24		x		Elt			15	11
Wittlaerer Kirchweg 5	59		x		Elt/Erz			18	16
Zeppenheimer Weg 7	36		x	x					19

50 Kooperationen von Schulen mit dem Gesundheitsamt



- Grundschulen
- Hauptschule
- Förderschulen
- Realschulen
- Gymnasien
- zahnmed. Intensivprophylaxe

Maßnahmen des zahnärztlichen Dienstes, des Kinder- und Jugendgesundheitsdienstes (in Kooperation mit niedergelassenen Ärzten), der AIDS-Beratung und der Beratungsstelle für Schwangerschaftskonflikte des Gesundheitsamtes in Schulen

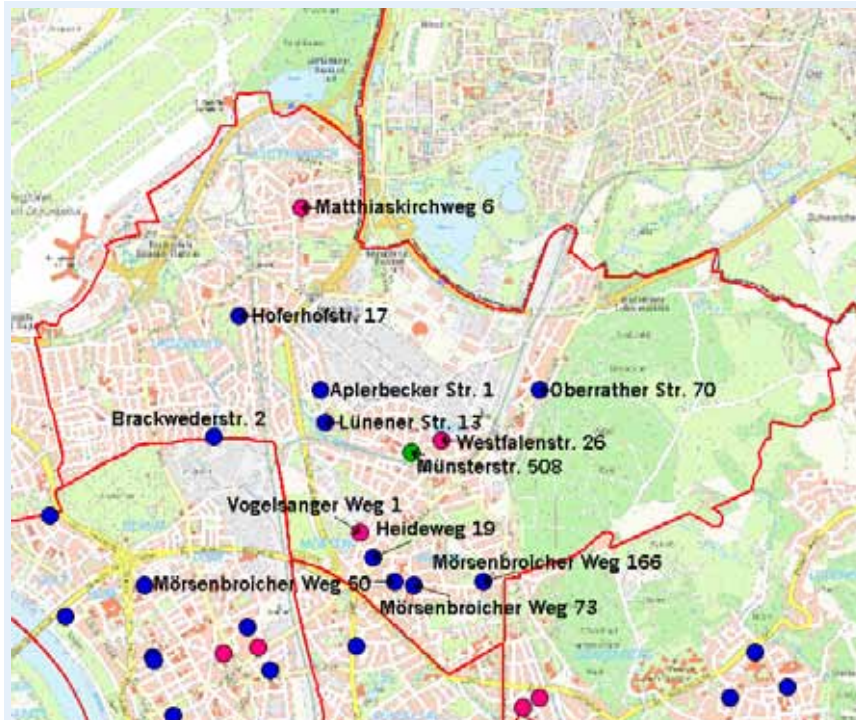
	zahnärztliche Reihenuntersuchung Anzahl der Kinder		Kariesprophylaxe mit je 4 Modulen		Fluoridapplikation der Zähne Anzahl der Kinder		Impfheftkontrolle/Impfaktion Anzahl der Kinder	sexualpädagogische Prävention
	Schuljahr		Schuljahr		Halbjahre		Kalenderjahre (zusammengefasst)	
	2007/2008	2008/2009	2007/2008	2008/2009	1. Hj. 2009	2. Hj. 2009	2008 + 2009	2008 + 2009
Grundschulen								
städt. GGS Gerhard-Tersteegen-Schule, Beckbuschstraße 2	290		x	x				
städt. Montessori-Grundschule, Freiligrathplatz Eingang Farnweg 10		294	x	x				
städt. KGS Lohausen, Im Grund 78	102		x	x				
städt. GGS, Fliednerstraße 32	313		x	x				
städt. KGS Franz-Vaahsen-Schule, Grenzweg 12			x	x				
städt. GGS Friedrich-von-Spee-Schule, Am Litzgraben 28a	209		x	x				
<i>Internationale Schule, Niederrheinstraße 336</i>			x	x				
Gymnasium								
städt. Max-Planck-Gymnasium, Koetschaustraße 36		524						
<i>priv. Theodor-Fliedner-Gymnasium, Kalkumer Schlossallee 28</i>							253	
<i>priv. Suitbertus-Gymnasium, Am St. Swidbert 53</i>							637	

kursiv = nicht städtisch

Stadtbezirk 6

Lichtenbroich, Unterrath, Rath, Mörsenbroich

Gesundheitliche Versorgung von Kindern und Jugendlichen



- Ärzte für Kinder
- freiberufliche Hebammen
- Außenstellen Kinder- und Jugendgesundheitsdienst

Quelle: Kinderärzte: Kassenärztliche Vereinigung;
Hebammen und Außenstellen des Gesundheitsamtes: Gesundheitsamt

Niedergelassene Fachärztinnen und Fachärzte für Kinder in Düsseldorf

Praxis	Fachrichtung	Straße	Stadtteil
Dr. med. Martina Zuckmantel	Facharzt für Kinder- und Jugendmedizin	Matthiaskirchweg 6	Lichtenbroich
Dres. med. Scheibling und Kollegen	Facharzt für Kinder- und Jugendmedizin	Vogelsanger Weg 1	Mörsenbroich
Dr. med./PL Teresa Kraus	Facharzt für Kinder- und Jugendmedizin	Westfalenstraße 26	Rath

Freiberufliche Hebammen in Düsseldorf

Name	Straße	Stadtteil
Maria Kievel	Aplerbecker Straße 1	Rath
Alexandra Stehmann	Brackweder Straße 2	Unterrath
Xenia Vorat	Heideweg 19	Mörsenbroich
Dorothea Fischer	Hoferhofstraße 17	Unterrath
Olga Gottfried	Lünener Straße 13	Rath
Patricia Meckenstock	Mörsenbroicher Weg 166	Mörsenbroich
Claudia Osterhus	Mörsenbroicher Weg 50	Mörsenbroich
Barbara Brenzinger (Schickentanz)	Mörsenbroicher Weg 73	Mörsenbroich
Britta Milde	Oberrather Straße 70	Rath
Rosalie Schmeer	Oberrather Straße 70	Rath

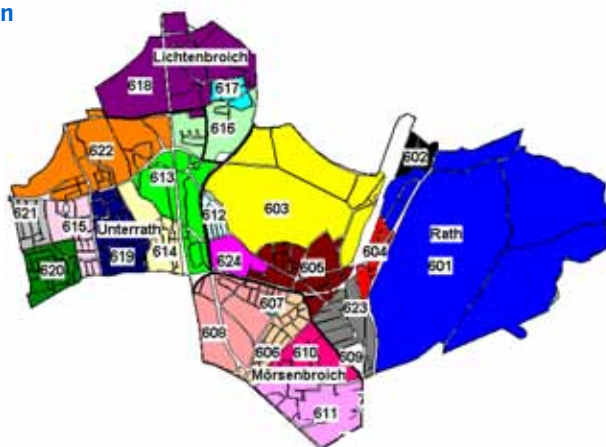
Außenstelle des Kinder- und Jugendgesundheitsdienstes

Name	Straße	Stadtteil
	Münsterstraße 508	Rath

Gesundheit von Schulanfängerinnen und -anfängern

Ergebnisse der Schuleingangsuntersuchungen

Daten nach Wohnort

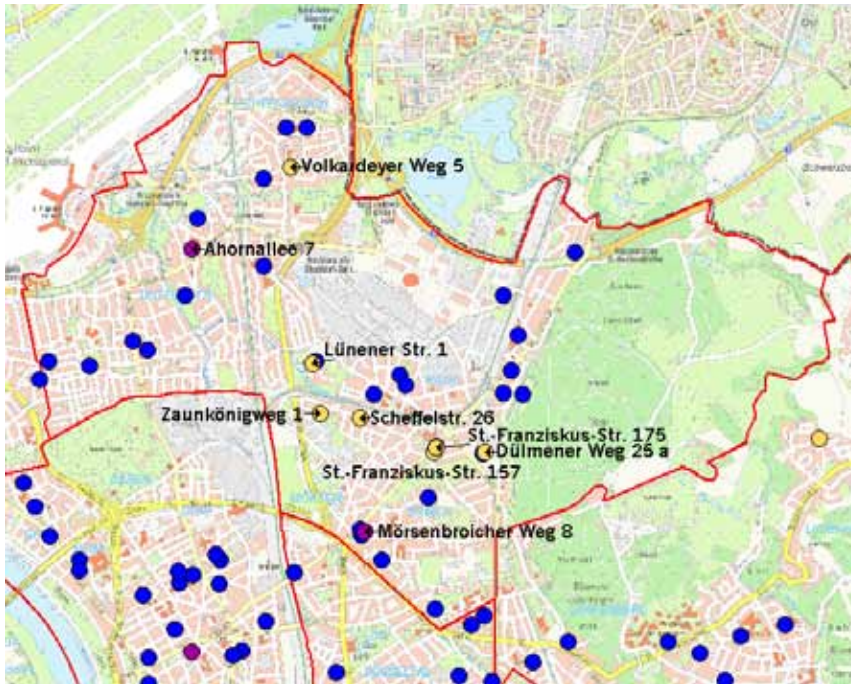


Gesundheit von Schulanfängerinnen und -anfängern, Daten von 2007 bis 2009 zusammengefasst (Quelle: Schuleingangsuntersuchungen, Gesundheitsamt)

Sozialraum (Wohnort)	Sprech-, Sprach- oder Stimmstörung		Förderbedarf Deutsch als Zweitsprache		auffällige Feinmotorik		auffällige Grobmotorik		Übergewicht und Adipositas		kompensatorischer Sport		U 8 und U 9	
	%	N	%	N	%	N	%	N	%	N	%	N	%	N
601	21,7	5	-	-	-	-	-	-	0,0	0	-	-	77,3	17
602	-	-	0,0	0	-	-	-	-	-	-	-	-	88,2	15
603	-	-	0,0	0	-	-	0,0	0	-	-	0,0	0	-	-
604	18,5	5	-	-	-	-	-	-	-	-	-	-	76,0	19
605	24,9	54	33,7	61	18,6	39	7,8	17	19,8	43	15,7	34	76,3	142
606	22,6	26	21,5	20	14,2	16	13,9	16	18,3	21	14,8	17	82,0	82
607	15,0	6	43,2	16	22,5	9	-	-	27,5	11	12,5	5	59,5	22
608	24,1	14	14,3	6	16,9	10	-	-	10,5	6	-	-	71,2	37
609	16,7	5	-	-	-	-	-	-	16,7	5	16,7	5	50,0	13
610	18,5	12	11,4	5	-	-	-	-	10,8	7	-	-	78,3	47
611	-	-	-	-	0,0	0	-	-	10,7	6	-	-	80,0	40
612	15,0	9	12,5	5	11,9	7	13,3	8	11,9	7	16,7	10	80,4	45
613	17,5	14	15,6	10	6,4	5	10,0	8	13,8	11	13,8	11	83,8	62
614	-	-	-	-	-	-	-	-	-	-	-	-	84,0	21
615	13,5	10	-	-	0,0	0	-	-	9,5	7	0,0	0	80,6	54
616	12,6	12	28,2	22	9,8	9	7,4	7	20,2	19	10,5	10	81,2	69
617	-	-	-	-	17,2	5	-	-	20,7	6	-	-	78,6	22
618	19,4	25	13,0	13	9,6	12	5,4	7	12,4	16	9,3	12	80,2	93
619	13,5	17	14,4	13	4,8	6	8,7	11	15,2	19	10,3	13	79,7	94
620	20,5	8	0,0	0	-	-	-	-	12,8	5	-	-	77,1	27
621	35,0	7	0,0	0	0,0	0	-	-	30,0	6	-	-	89,5	17
622	-	-	-	-	-	-	-	-	-	-	-	-	84,3	43
623	20,0	13	38,2	21	18,5	12	12,3	8	23,0	14	16,9	11	84,2	48
624	19,5	8	20,0	7	-	-	-	-	24,4	10	-	-	83,8	31
Lichtenbroich	17,4	35	18,9	31	10,7	21	5,5	11	15,4	31	9,0	18	81,4	149
Unterrath	14,4	68	11,1	39	4,8	22	7,0	33	13,6	64	7,6	36	81,1	353
Rath	21,1	106	26,4	106	14,7	72	8,5	43	17,9	89	13,7	69	77,0	341
Morschenbroich	18,8	60	17,6	43	11,7	37	9,1	29	15,4	49	8,8	28	76,2	221

„-“ bedeutet, dass in den Jahren 2007 bis 2009 weniger als 5 Kinder aus dem Sozialraum untersucht worden sind. Die Angaben wurden aus datenschutzrechtlichen Gründen gelöscht.

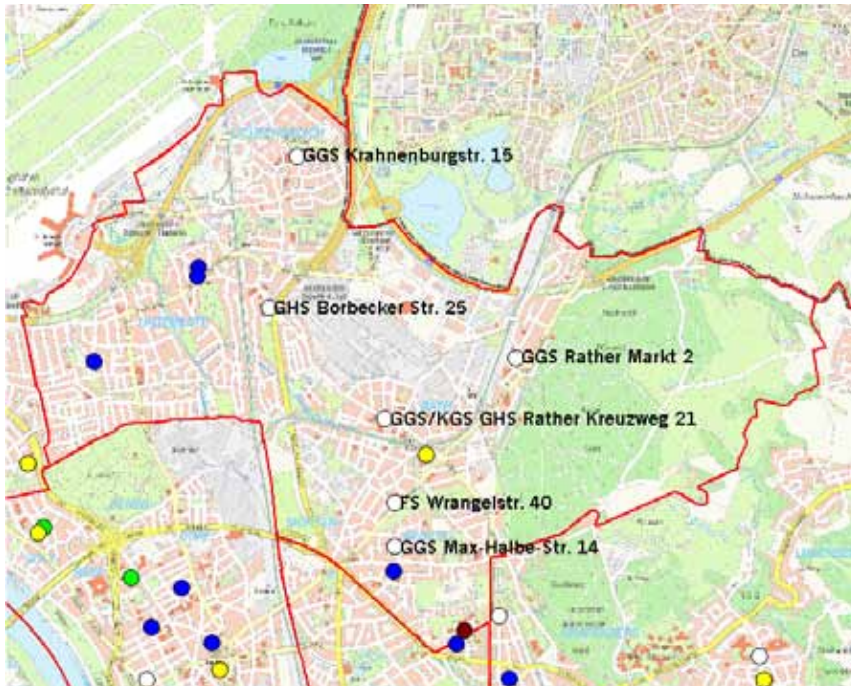
56 Kooperationen von Kindertagesstätten mit dem Gesundheitsamt



Maßnahmen des zahnärztlichen Dienstes, des Kinder- und Jugendgesundheitsdienstes und des logopädischen Dienstes des Gesundheitsamtes in Kindertagesstätten

	zahnärztliche Reihenuntersuchung Anzahl der Kinder		Kariesprophylaxe mit je 4 Modulen		Karies Infos für Eltern/ Erzieher	Seh-/ Hör tests	betriebs med. Begehungen	logopädische Reihenuntersuchungen Anzahl der Kinder	
	Kindergartenjahr		Kindergartenjahr		Kalenderjahre (2008 und 2009 zusammengefasst)			Kalenderjahre	
	2007/ 2008	2008/ 2009	2007/ 2008	2008/ 2009	2008 + 2009	2008 + 2009	2008 + 2009	2008	2009
Tageseinrichtungen für Kinder									
Ahornallee 7	29		x					5	4
Am Bauenhaus 30									9
Am Walbert 10	41		x	x	Elt			13	
Auf der Reide 2	73		x				x		
Cloppenburger Weg 32	40		x		Elt			17	34
David Straße 17	36			x	Elt/Erz			9	7
Diezelweg 30 c	35							18	13
Dortmunder Straße 90	29				Elt/Erz				7
Dülmener Weg 25				x	Elt			12	18
Erwin-Rommel-Straße 17		52	x						17
Eugen-Richter-Straße 10			x		Erz				9
Graf-Recke-Straße 220		92	x						
Herner Straße 10	89		x	x	Elt/Erz			16	16
Hürdtweg 4	17								
Im Schlank 19	13			x					
Kalkumer Straße 85	13				Elt			5	4
Kanzlerstraße 10			x						
Krahenburgstraße 19	58								11
Krönerweg 5	34							12	
Liliencronstraße 63	28		x					9	
Ludwig-Beck-Straße 11	51		x					12	19
Lünener Straße 1	61		x		Elt				28
Mörsenbroicher Weg 8	81			x				16	
Neuenhofstraße 1	51		x		Elt	x		9	6
Oberrather Straße 33	50			x	Elt/Erz			10	9
Oldenburger Straße 6								18	12
Rather Markt 2a	39			x	Elt			16	17
Scheffelstraße 26	74		x	x					20
St Franziskus-Straße 157	54		x	x				7	8
St Franziskus-Straße 175	10			x					9
St Franziskus-Straße 5	14		x						
Tiefenbroicher Weg 4		72	x	x	Elt/Erz			28	23
Volkardeyer Weg 5	35							12	8
Waldstraße				x					
Wilhelm-Unger-Straße 5								9	
Zaunkönigweg 1	28			x	Elt				7

58 Kooperationen von Schulen mit dem Gesundheitsamt



Standort Golzheimer Heide KGS und EGS

Maßnahmen des zahnärztlichen Dienstes, des Kinder- und Jugendgesundheitsdienstes (in Kooperation mit niedergelassenen Ärzten), der AIDS-Beratung und der Beratungsstelle für Schwangerschaftskonflikte des Gesundheitsamtes in Schulen

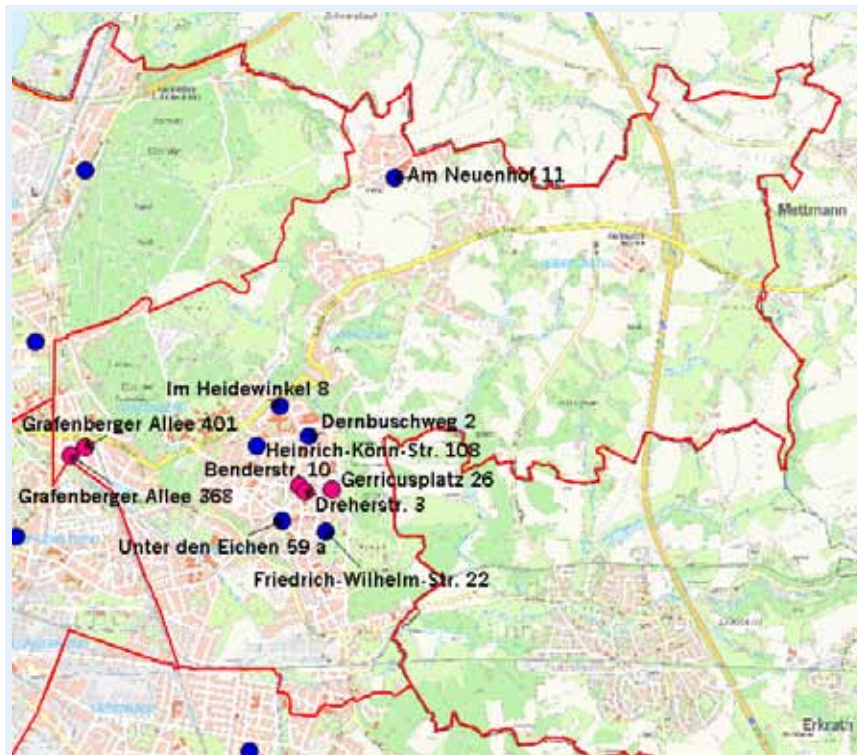
	zahnärztliche Reihenuntersuchung Anzahl der Kinder		Kariesprophylaxe mit je 4 Modulen		Fluoridapplikation der Zähne Anzahl der Kinder		Impfheftkontrolle/Impfaktion	sexualpädagogische Prävention
	Schuljahr		Schuljahr		Halbjahre		Kalenderjahre (zusammengefasst)	
	2007/2008	2008/2009	2007/2008	2008/2009	1. Hj. 2009	2. Hj. 2009	2008 + 2009	2008 + 2009
Grundschulen								
städt. GGS, Krahenburgstraße 15	544	285	x	x	260	251		
städt. KGS St. Bruno-Schule, An der Golzheimer Heide 120	164		x	x				
städt. EGS Elsa-Brandström-Schule, An der Golzheimer Heide 120	171		x	x				
städt. GGS Unterrath, Beedstraße 31	110		x	x				
städt. KGS Kartause-Hain-Schule, Unterrather Straße 76	173		x					
städt. KGS Rather Kreuzweg 21	159	134	x	x	123	107		
städt. GGS Rather Kreuzweg 21	234	239	x	x	239	221		
städt. GGS Joachim-Neander-Schule, Rather Markt 2	226	224	x	x	198	223		
städt. KGS St. Franziskus-Schule, Herchenbachstraße 2	297		x	x				
städt. GGS Max-Halbe-Straße 14	95	74	x	x	37	82		
Förderschulen								
städt. FS Lernen Janusz-Korczak-Schule, Wrangelstraße 40	110	113	x	x	101	109	x	
Hauptschulen								
städt. GHS Kartause-Hain-Schule, Borbecker Straße 25	133				174	155	x	
städt. GHS Rather Kreuzweg 21	179				177	155	x	x
Gesamtschulen								
städt. Heinrich-Heine-Gesamtschule, Graf-Recke-Straße 170							x	
Gymnasium								
städt. Friedrich-Rückert Gymnasium, Rückertstraße 6		483						

Stadtbezirk 7

Gerresheim, Grafenberg, Ludenberg, Hubbelrath

Gesundheitliche Versorgung von Kindern und Jugendlichen

61



- Ärzte für Kinder
- freiberufliche Hebammen
- Außenstellen Kinder- und Jugendgesundheitsdienst

Quelle: Kinderärzte: Kassenärztliche Vereinigung;
Hebammen und Außenstellen des Gesundheitsamtes: Gesundheitsamt

Niedergelassene Fachärztinnen und Fachärzte für Kinder in Düsseldorf

Praxis	Fachrichtung	Straße	Stadtteil
Dr. med. Antje Silke Hesse	Facharzt für Kinder- und Jugendmedizin	Gerricusplatz 26	Gerresheim
Dr. med. Barbara Rettig	Facharzt für Kinder- und Jugendmedizin	Benderstraße 10	Gerresheim
Elvira Jennessen	Facharzt für Kinder- und Jugendmedizin	Dreherstraße 3	Gerresheim
Dr. med. Roswitha Tonkaboni	Facharzt für Kinder- und Jugendmedizin	Grafenberger Allee 368	Grafenberg
Heidelberg und Dr. med. Kaldewey	Facharzt für Kinder- und Jugendmedizin	Grafenberger Allee 401	Grafenberg

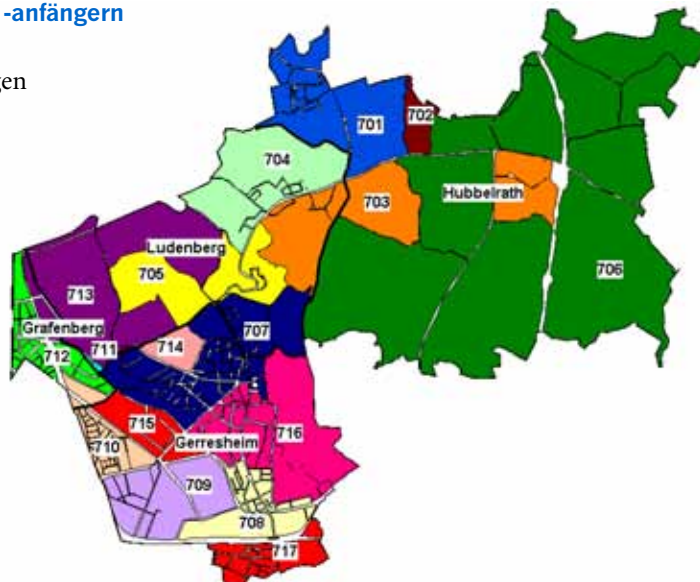
Freiberufliche Hebammen in Düsseldorf

Name	Straße	Stadtteil
Stefanie Gaß	Am Neuenhof 11	Hubbelrath
Lindita Kryeziu	Dernbuschweg 2	Ludenberg
Barbara Maria Müller	Friedrich-Wilhelm-Straße 22	Gerresheim
Felicitas Diekmann	Heinrich-Könn-Straße 108	Gerresheim
Ursula Laskowski	Im Heidewinkel 8	Gerresheim
Nicola Rinke	Unter den Eichen 59a	Gerresheim

Gesundheit von Schulanfängerinnen und -anfängern

Ergebnisse der Schuleingangsuntersuchungen

Daten nach Wohnort

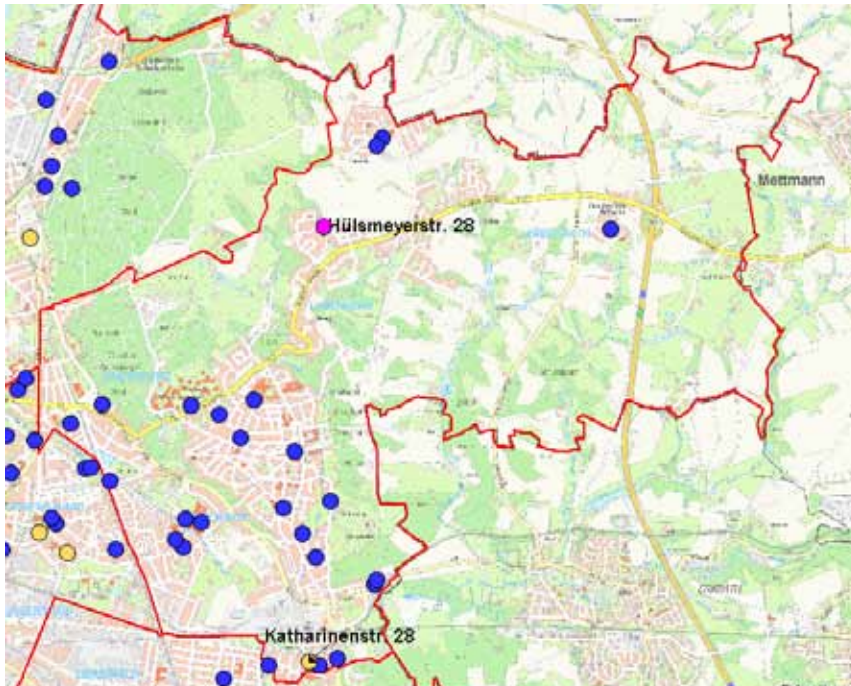


Gesundheit von Schulanfängerinnen und -anfängern, Daten von 2007 bis 2009 zusammengefasst (Quelle: Schuleingangsuntersuchungen, Gesundheitsamt)

Sozialraum (Wohnort)	Sprech-, Sprach- oder Stimmstörung		Förderbedarf Deutsch als Zweitsprache		auffällige Feinmotorik		auffällige Grobmotorik		Übergewicht und Adipositas		kompensatorischer Sport		U 8 und U 9	
	%	N	%	N	%	N	%	N	%	N	%	N	%	N
701	21,5	17	-	-	7,8	6	-	-	-	-	0,0	0	87,7	64
702	-	-	0,0	0	0,0	0	0,0	0	-	-	0,0	0	100	6
703	22,7	5	0,0	0	0,0	0	-	-	-	-	-	-	73,7	14
704	15,9	10	-	-	-	-	-	-	-	-	-	-	81,4	48
705	24,3	9	19,2	5	-	-	-	-	-	-	-	-	75,0	24
706	-	-	0,0	0	0,0	0	-	-	0,0	0	-	-	89,5	17
707	9,8	19	-	-	8,4	16	2,6	5	7,8	15	3,1	6	84,5	153
708	19,1	17	16,9	11	17,2	15	9,0	8	16,9	15	12,4	11	83,5	66
709	-	-	-	-	-	-	-	-	-	-	-	-	70,4	19
710	14,0	6	-	-	-	-	-	-	-	-	-	-	88,1	37
711	-	-	0,0	0	0,0	0	-	-	-	-	-	-	87,5	7
712	11,2	11	-	-	-	-	-	-	6,1	6	-	-	82,8	77
713	0,0	0	-	-	0,0	0	0,0	0	-	-	0,0	0	85,7	6
714	17,9	12	14,3	7	12,3	8	-	-	15,2	10	-	-	76,2	48
715	10,0	8	13,8	8	10,3	8	6,3	5	15,0	12	8,8	7	82,4	61
716	16,1	26	11,0	12	10,1	16	6,2	10	12,0	19	6,8	11	79,0	109
717	18,3	13	21,1	12	15,7	11	9,9	7	16,9	12	7,0	5	76,2	48
Gerresheim	14,4	101	11,6	58	10,8	74	5,7	40	12,2	85	6,4	45	80,3	510
Grafenberg	10,7	11	-	-	-	-	-	-	5,8	6	-	-	82,3	79
Ludenberg	15,2	24	7,7	8	6,4	10	5,7	9	7,6	12	7,0	11	84,5	120
Hubbelrath	20,2	24	-	-	5,1	6	4,2	5	5,9	7	-	-	86,4	95

„-“ bedeutet, dass in den Jahren 2007 bis 2009 weniger als 5 Kinder aus dem Sozialraum untersucht worden sind. Die Angaben wurden aus datenschutzrechtlichen Gründen gelöscht.

64 Kooperationen von Kindertagesstätten mit dem Gesundheitsamt

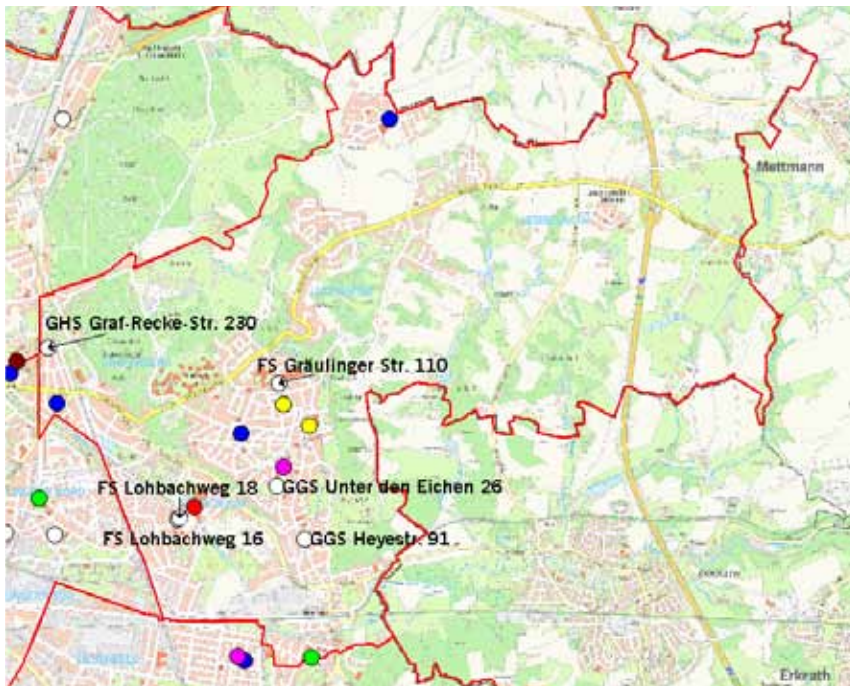


- Familienzentren mit Kooperationsvereinbarung und Kindertagesstätten mit logopädischer Ambulanz
- Kindertagesstätten mit logopädischer Ambulanz
- Kindertagesstätten

Maßnahmen des zahnärztlichen Dienstes, des Kinder- und Jugendgesundheitsdienstes und des logopädischen Dienstes des Gesundheitsamtes in Kindertagesstätten

	zahnärztliche Reihenuntersuchung Anzahl der Kinder		Kariesprophylaxe mit je 4 Modulen		Karies Infos für Eltern/ Erzieher	Seh-/ Hör tests	betriebs-med. Begehungen	logopädische Reihenuntersuchungen Anzahl der Kinder	
	Kindergartenjahr		Kindergartenjahr		Kalenderjahre (2008 und 2009 zusammengefasst)			Kalenderjahre	
	2007/2008	2008/2009	2007/2008	2008/2009	2008 + 2009	2008 + 2009	2008 + 2009	2008	2009
Tageseinrichtungen für Kinder									
Aloys-Odenthal-Platz 1			x					7	
Am Eulenthal 5		62	x	x					12
Am großen Dern 10				x					
Am Mergelsberg 3 a	56			x				12	7
Am Neuenhof 5	40		x	x				7	
An der Linde 2		19	x	x	Elt			12	13
Bergische Landstraße 2		32		x				6	11
Bismarckweg 3	41				Elt/Erz			10	8
Diepenstraße 15				x					
Diepenstraße 28	30						x		
Dreherstraße 202		26	x	x	Erz			9	8
Glashüttenstraße 38	13		x						9
Gustav-Kneist-Weg 4		70	x	x	Elt			5	8
Hagener Straße 62		9	x	x					
Hagener Straße 60									
Heinrich-Könn-Straße 121	90			x	Elt			8	10
Heinrich-Könn-Straße 36 a	29							24	16
Hülsmeierstraße 28		40		x				17	11
Irmgardstraße 10	21		x						4
Katharinenstraße 28	34		x						
Lohbachweg 17		46		x				8	9
Lohbachweg 31		18							
Märkische Straße 16	31			x	Elt				7
Metzkauser Straße 6	44			x					13
Quadenhofstraße 100		45		x	Elt			10	6
Sulzbachstraße 6		63	x	x	Erz			33	18
Vereinsstraße 10		38	x		Elt			10	

66 Kooperationen von Schulen mit dem Gesundheitsamt



Standort Unter den Eichen KGS und EGS

Maßnahmen des zahnärztlichen Dienstes, des Kinder- und Jugendgesundheitsdienstes (in Kooperation mit niedergelassenen Ärzten), der AIDS-Beratung und der Beratungsstelle für Schwangerschaftskonflikte des Gesundheitsamtes in Schulen

	zahnärztliche Reihenuntersuchung Anzahl der Kinder		Kariesprophylaxe mit je 4 Modulen		Fluoridapplikation der Zähne Anzahl der Kinder		Impfheftkontrolle/Impfaktion Anzahl der Kinder	sexualpädagogische Prävention
	Schuljahr		Schuljahr		Halbjahre		Kalenderjahre (zusammengefasst)	
	2007/2008	2008/2009	2007/2008	2008/2009	1. Hj. 2009	2. Hj. 2009	2008 + 2009	2008 + 2009
Grundschulen								
städt. EGS Hanna-Zürndorfer-Schule, Benderstraße 78 Dep. Unter den Eichen 95	178	170	x	x				
städt. GGS Ferdinand-Heye-Schule, Heyestraße 91	215	208	x	x	193	146		
städt. GGS Aloys-Odenthal-Schule, Unter den Eichen 26	140	121	x	x	118	104		
städt. KGS Unter den Eichen 26	187		x	x				
städt. GGS Gutenberg-Schule, Grafenberger Allee 384		318	x	x				
städt. GGS Knittkuhl, Am Mergelsberg 1	257		x	x				
Förderschulen								
städt. FS geistige Entwicklung Theodor-Adresen-Schule, Lohbachweg 16	66		x	x	103	61		
städt. FS geistige Entwicklung Franz-Marc-Schule, Lohbachweg 18	96		x	x	121	107		
städt. FS emotionale Entwicklung Martin-Luther-King-Schule, Schönaustraße 25	94	85	x					
<i>Rhein. Schulen für Hörgeschädigte, Am großen Dern 10</i>	114		x	x				
<i>Rhein. Förderschule Hören und Kommunikation, Gräulinger Straße 103</i>	92							
<i>Rhein. Schule für Sprachbehinderte, Kurt-Schwitters-Schule, Gräulinger Straße 110</i>	179	180	x	x	154	131	30	
Hauptschulen								
städt. GHS Karl-Röttger-Tagesschule, Diepenstraße 24		153					46	x
städt. GHS Graf-Recke-Straße 230	270	181			177	151	44	x
Gymnasium								
städt. Gymnasium Gerresheim, Am Poth 60		480						
städt. Marie-Curie-Gymnasium, Gräulinger Straße 15								

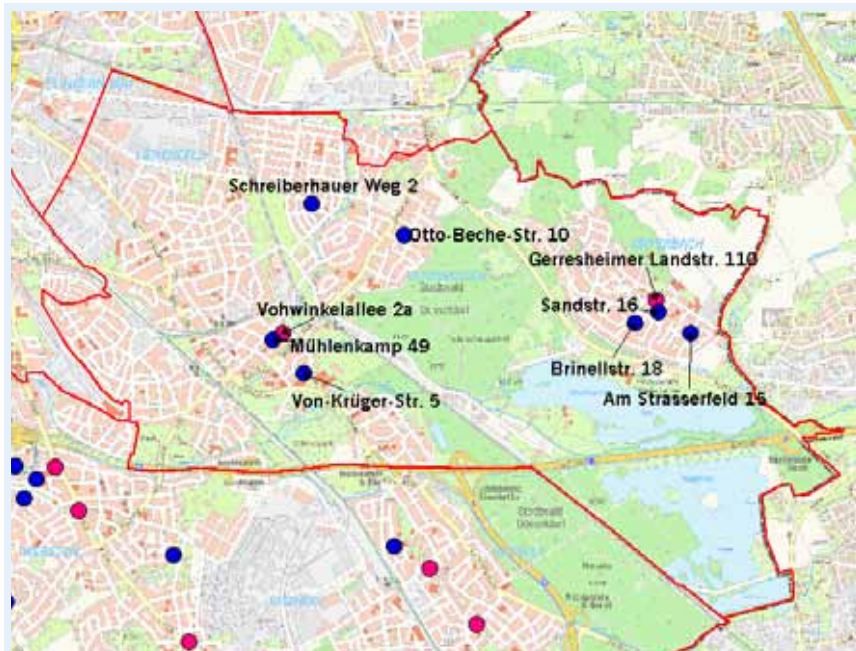
kursiv = nicht städtisch

Stadtbezirk 8

Lierenfeld, Eller, Vennhausen, Unterbach

Gesundheitliche Versorgung von Kindern und Jugendlichen

69



- Ärzte für Kinder
- freiberufliche Hebammen
- Außenstellen Kinder- und Jugendgesundheitsdienst

Quelle: Kinderärzte: Kassenärztliche Vereinigung;
Hebammen und Außenstellen des Gesundheitsamtes: Gesundheitsamt

70

Niedergelassene Fachärztinnen und Fachärzte für Kinder in Düsseldorf

Praxis	Fachrichtung	Straße	Stadtteil
Dr. med. Axel Hofmann	Facharzt für Kinder- und Jugendmedizin	Vohwinkelallee 2 a	Eller
Dipl.-Päd. Christina Haeseling	Kinder-/Jugendlichenpsychotherapie mit Schwerpunkt Verhaltenstherapie	Gerresheimer Landstraße 110	Unterbach
Dr. med. Robert Wiskandt	Facharzt für Kinder- und Jugendmedizin	Gerresheimer Landstraße 110	Unterbach

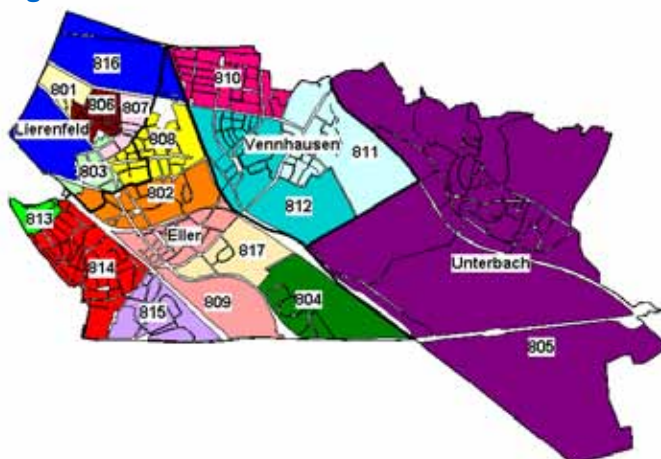
Freiberufliche Hebammen in Düsseldorf

Name	Straße	Stadtteil
Monique Rüger	Am Strasserfeld 15	Unterbach
Nadja Bojanov	Brinellstraße 18	Unterbach
Nina Roesel	Mühlenkamp 49	Eller
Julia Bickschäfer	Otto-Beche-Straße 10	Vennhausen
Marguerite Mathis	Sandstraße 16	Unterbach
Ilse Spieser	Schreiberhauer Weg 2	Vennhausen
Magdalena Pawelczyk	Von-Krüger-Straße 5	Eller

Gesundheit von Schulanfängerinnen und -anfängern

Ergebnisse der Schuleingangsuntersuchungen

Daten nach Wohnort

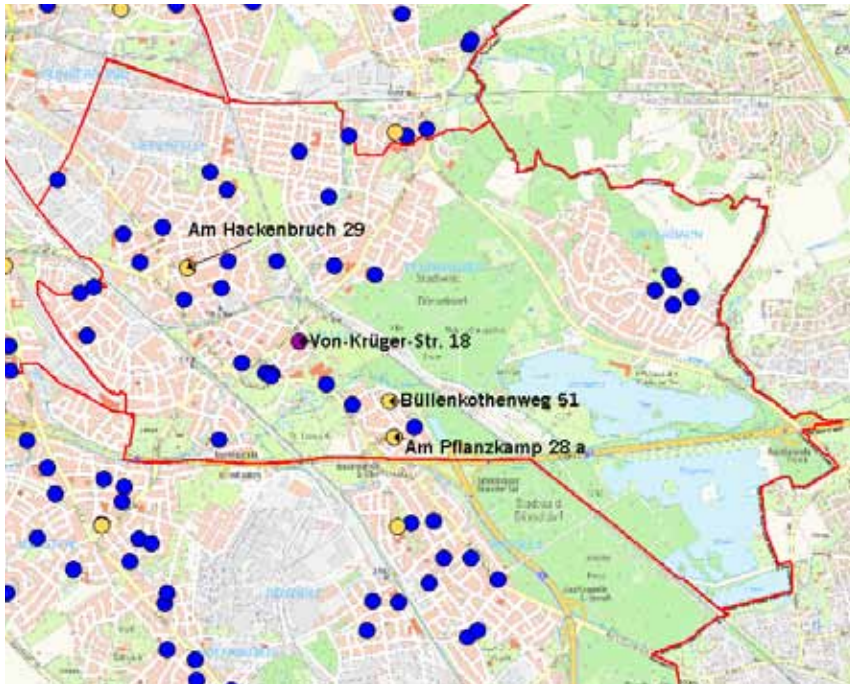


Gesundheit von Schulanfängerinnen und -anfängern, Daten von 2007 bis 2009 zusammengefasst (Quelle: Schuleingangsuntersuchungen, Gesundheitsamt)

Sozialraum (Wohnort)	Sprech-, Sprach- oder Stimmstörung		Förderbedarf Deutsch als Zweitsprache		auffällige Feinmotorik		auffällige Grobmotorik		Übergewicht und Adipositas		kompensatorischer Sport		U 8 und U 9	
	%	N	%	N	%	N	%	N	%	N	%	N	%	N
801	-	-	26,1	6	20,0	5	-	-	24,0	6	-	-	45,0	9
802	18,9	32	36,6	49	16,0	26	11,8	20	14,5	24	14,2	24	75,2	112
803	26,3	25	27,5	22	31,2	29	15,8	15	36,6	34	20,0	19	61,1	44
804	25,0	24	17,8	13	14,7	14	8,3	8	16,8	16	14,6	14	75,6	68
805	9,7	14	-	-	6,3	9	4,9	7	8,3	12	7,6	11	87,6	120
806	-	-	-	-	-	-	-	-	30,3	10	-	-	82,1	23
807	19,4	7	23,1	6	-	-	13,9	5	25,7	9	16,7	6	61,3	19
808	18,2	27	23,3	30	11,7	17	12,2	18	19,9	29	15,5	23	78,5	106
809	29,5	33	12,9	11	12,3	13	11,6	13	15,2	17	12,5	14	80,0	84
810	29,2	14	-	-	-	-	-	-	-	-	-	-	87,0	40
811	16,9	10	-	-	10,2	6	8,5	5	16,9	10	10,2	6	83,3	45
812	12,3	10	-	-	6,5	5	11,1	9	17,3	14	13,6	11	73,3	55
813	11,1	7	26,4	14	10,0	6	9,5	6	27,0	17	17,5	11	68,0	34
814	20,2	18	-	-	5,8	5	9,0	8	12,4	11	9,0	8	85,7	72
815	23,0	17	17,5	10	15,5	11	-	-	12,2	9	-	-	69,1	47
816	41,7	5	50,0	5	-	-	-	-	-	-	-	-	-	-
817	16,7	8	17,5	7	18,8	9	-	-	34,0	16	20,8	10	67,5	27
Lierenfeld	19,9	53	28,4	63	20,4	53	13,5	36	27,7	73	16,9	45	65,3	143
Eller	21,0	154	20,2	116	13,1	93	9,3	68	17,5	127	13,0	95	76,4	505
Vennhausen	18,1	34	5,3	7	7,7	14	8,5	16	13,8	26	10,6	20	80,0	140
Unterbach	9,6	14	-	-	6,3	9	4,8	7	8,9	13	7,5	11	87,8	122

„-“ bedeutet, dass in den Jahren 2007 bis 2009 weniger als 5 Kinder aus dem Sozialraum untersucht worden sind. Die Angaben wurden aus datenschutzrechtlichen Gründen gelöscht.

72 Kooperationen von Kindertagesstätten mit dem Gesundheitsamt

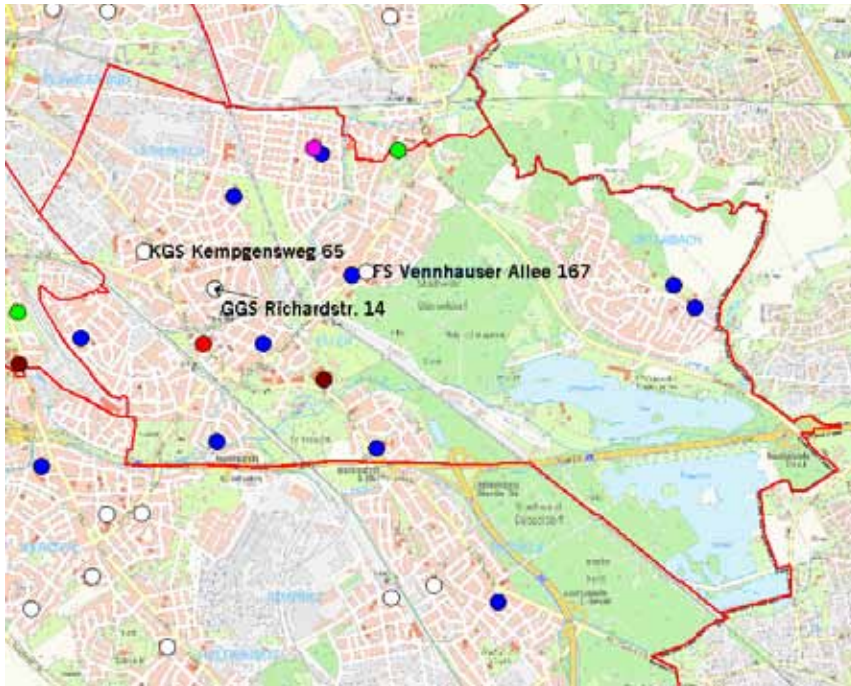


- Familienzentren mit Kooperationsvereinbarung
- Kindertagesstätten mit logopädischer Ambulanz
- Kindertagesstätten

Maßnahmen des zahnärztlichen Dienstes, des Kinder- und Jugendgesundheitsdienstes und des logopädischen Dienstes des Gesundheitsamtes in Kindertagesstätten

	zahnärztliche Reihenuntersuchung Anzahl der Kinder		Kariesprophylaxe mit je 4 Modulen		Karies Infos für Eltern/ Erzieher	Seh-/ Hör tests	betriebs med. Begehungen	logopädische Reihenuntersuchungen Anzahl der Kinder	
	Kindergartenjahr		Kindergartenjahr		Kalenderjahre (2008 und 2009 zusammengefasst)			Kalenderjahre	
	2007/ 2008	2008/ 2009	2007/ 2008	2008/ 2009	2008 + 2009	2008 + 2009	2008 + 2009	2008	2009
Tageseinrichtungen für Kinder									
Alt Eller 31 a	56			x	Elt/Erz				21
Am Hackenbruch 29		74			Elt				12
Am Hackenbruch 86	61	70	x					19	
Am Pflanzkamp 28 a		41		x		x			5
Annweiler Straße 15	54	54	x		Erz	x	x		13
Bingener Weg 5	46	47	x		Elt			8	
Brorsstraße 5 a									
Brorsstraße 7	43		x		Elt			5	6
Büllenkothenweg 51		37	x			x			10
Chemnitzer Straße 43	53		x	x	Elt			16	
Fuldaer Straße 33 a		52		x	Elt/Erz	x		13	6
Gather Weg 111		52	x		Elt				12
Gather Weg 57		37		x	Elt				9
Gerresheimer Landstraße 91	33			x	Elt			15	8
Gothaer Weg 59		24	x	x	Elt/Erz		x		
Hasseler Richtweg 78		11	x	x		x		3	2
Heidelberger Straße 85		16		x					
In der Elb 2 a		30	x		Elt	x		17	8
Kuthsweg 20	9		x	x	Elt/Erz	x			9
Leuthenstraße 48	38			x	Elt			13	12
Offenbacher Weg 43	76			x	Elt/Erz			13	10
Offenbacher Weg 53	30	31	x	x			x		8
Otto-Pankok-Straße 29				x		x		4	
Pastor-Finke Weg 5			x	x	Elt			9	7
Pirolstraße 26	40			x	Elt			12	17
Posener Straße 128	13		x		Elt			7	4
Richardstraße 8	53	52		x	Elt/Erz				17
Ronsdorfer Straße 138	46			x	Elt		x	21	14
Schlossallee 8 a		37	x			x		9	11
Schlossallee 12 c		25		x	Elt/Erz				7
Striegauer Weg 9	34		x		Elt/Erz			9	8
Von-Krüger-Straße 18		65		x	Elt/Erz		x	10	16
Wittenbruchplatz 10	55		x		Elt			10	6

74 Kooperationen von Schulen mit dem Gesundheitsamt



Standort Leuthenstraße KGS und GGS, Standort Kamper Weg RS und KGS

Maßnahmen des zahnärztlichen Dienstes, des Kinder- und Jugendgesundheitsdienstes (in Kooperation mit niedergelassenen Ärzten), der AIDS-Beratung und der Beratungsstelle für Schwangerschaftskonflikte des Gesundheitsamtes in Schulen

	zahnärztliche Reihenuntersuchung Anzahl der Kinder		Kariesprophylaxe mit je 4 Modulen		Fluoridapplikation der Zähne Anzahl der Kinder		Impfheftkontrolle/Impfaktion Anzahl der Kinder	sexualpädagogische Prävention
	Schuljahr		Schuljahr		Halbjahre		Kalenderjahre (zusammengefasst)	
	2007/2008	2008/2009	2007/2008	2008/2009	1. Hj. 2009	2. Hj. 2009	2008 + 2009	2008 + 2009
Grundschulen								
städt. KGS St. Michael-Schule, Kempgensweg 65	134	154	x	x	141	147		
städt. GGS Bingener Weg 10	169		x	x				
städt. GGS Deutzer Straße 102	140	132	x	x				
städt. KGS Fuldaer Straße 33	163	162	x	x				
städt. GGS Gumbert-Schule, Gumbertstraße 191	210		x	x				
städt. KGS Leuthenstraße 50		76	x	x				
städt. GGS Astrid-Lindgren-Schule, Leuthenstraße 50	135		x	x				
städt. GGS Richardstraße 14	261	266	x	x	226	242		
städt. GGS Arnstadter Weg 6-16		90	x	x				
städt. KGS Franz-Boehm-Schule, Kamper Weg 291	173		x	x				
städt. GGS Vennhauser Allee 160-162	127	114	x	x				
städt. GGS Wichern-Schule, Brorsstraße 5	177		x	x				
städt. KGS Carl-Sonnenschein-Schule, Gerresheimer Landstraße 89			x	x				
Förderschulen								
städt. FS emotionale Entwicklung, Erfurter Weg 45		26						x
städt. FS Lernen Peter-Härtling-Schule, Vennhauser Allee 167	123	135	x		110	110	16	x
Hauptschulen								
städt. GHS Bernburger Straße 44							47	
Gesamtschule								
städt. Dieter-Forte Gesamtschule, Heidelberger Straße 75							x (Anzahl nicht bekannt)	
Realschulen								
städt. Georg-Schulhoff-Realschule, Kamper Weg 291							66	

betriebsmedizinische Begehungen in

städt. GGS Deutzer Straße 102,

städt. GGS Bingener Weg 10,

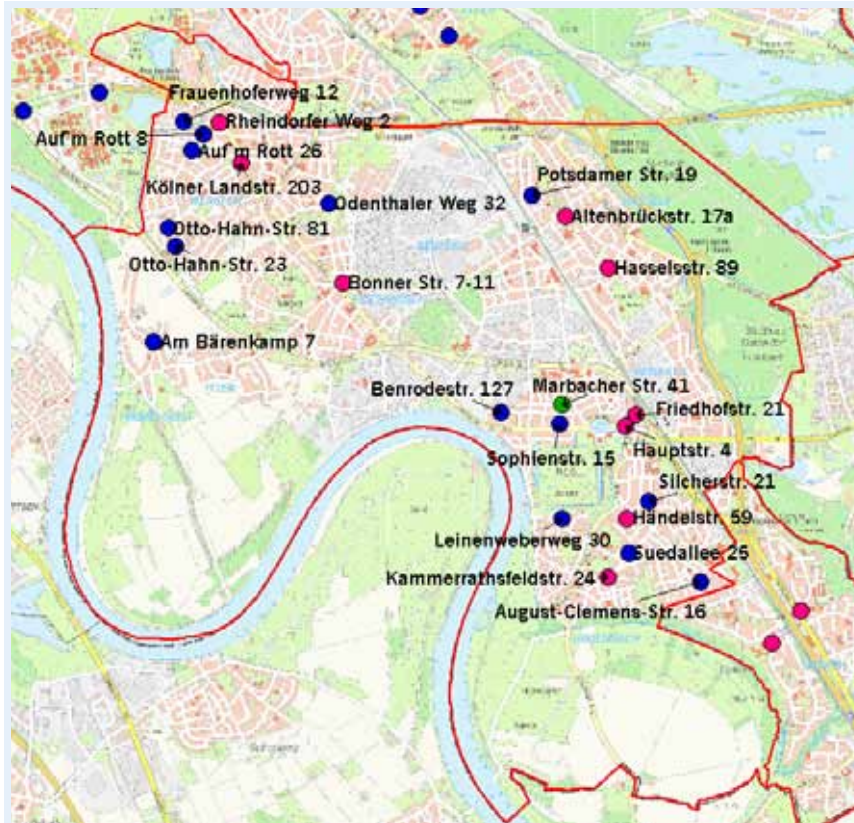
städt. GGS Arnstadter Weg 6-16

Stadtbezirk 9

Wersten, Himmelgeist, Holthausen, Reisholz, Benrath, Urdenbach, Itter, Hassels

Gesundheitliche Versorgung von Kindern und Jugendlichen

77



Quelle: Kinderärzte: Kassenärztliche Vereinigung;
Hebammen und Außenstellen des Gesundheitsamtes: Gesundheitsamt

Niedergelassene Fachärztinnen und Fachärzte für Kinder in Düsseldorf

Praxis	Fachrichtung	Straße	Stadtteil
Dr. med. Daniela Vesterling-Hörner	Facharzt für Kinder- und Jugendmedizin	Kammerraths- feldstraße 24	Urdenbach
Almut Merzenich	Kinder-/Jugendpsychiatrie und -psychotherapie	Händelstraße 59	Benrath
Dr. med. Ulrike Else Daniels	Facharzt für Kinder- und Jugendmedizin	Hauptstraße 4	Benrath
Dr. med. Albert Fuchs	Facharzt für Kinder- und Jugendmedizin	Friedhofstraße 21	Benrath
Barbara Jusinska-Kanczuk	Facharzt für Kinder- und Jugendmedizin	Altenbrückstraße 17 a	Hassels
Dr. med. Gerald Schieber	Facharzt für Kinder- und Jugendmedizin	Hasselsstraße 89	Hassels
Dr. med. Heinz-Günter Braumann	Facharzt für Kinder- und Jugendmedizin	Bonner Straße 7-11	Holthausen
Dr. (YU) Menen Tafesse-Mandl	Facharzt für Kinder- und Jugendmedizin	Kölner Landstraße 203	Wersten
Dr. med. Günter Johann Slawik	Facharzt für Kinder- und Jugendmedizin	Rheindorfer Weg 2	Wersten

Freiberufliche Hebammen in Düsseldorf

Name	Straße	Stadtteil
Isabelle Rosa-Bian	Am Bärenkamp 7	Himmelgeist
Heike Pannewitz	Auf'm Rott 26	Wersten
Simone Mainz	Auf'm Rott 8	Wersten
Angelika Grimm	August-Clemens-Straße 16	Urdenbach
Daniela Schwamb	Benrodestraße 127	Benrath
Hanneliese Erntgens	Frauenhoferweg 12	Wersten
Claudia Rengers-Weingart	Leinenweberweg 30	Urdenbach
Christiana Henselek	Odenthaler Weg 32	Wersten
Begoña Sancho	Otto-Hahn-Straße 23	Wersten
Marieanne Hempelmann	Otto-Hahn-Straße 81	Wersten
Anjelika Leis	Potsdamer Straße 19	Hassels
Sandra Lekaj-Hebestreit	Silcherstraße 21	Benrath
Kathrin Sondershausen	Sophienstraße 15	Benrath
Mandalina-Laura Hadler	Südallee 25	Urdenbach

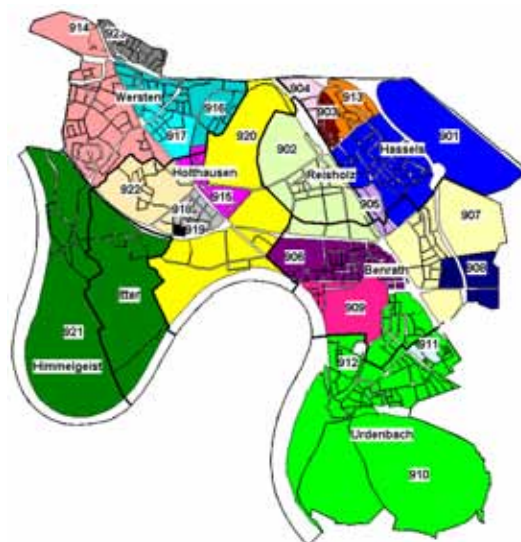
Außenstelle des Kinder- und Jugendgesundheitsdienstes

Name	Straße	Stadtteil
	Marbacher Straße 41	Benrath

Gesundheit von Schulanfängerinnen und -anfängern

Ergebnisse der Schuleingangsuntersuchungen

Daten nach Wohnort

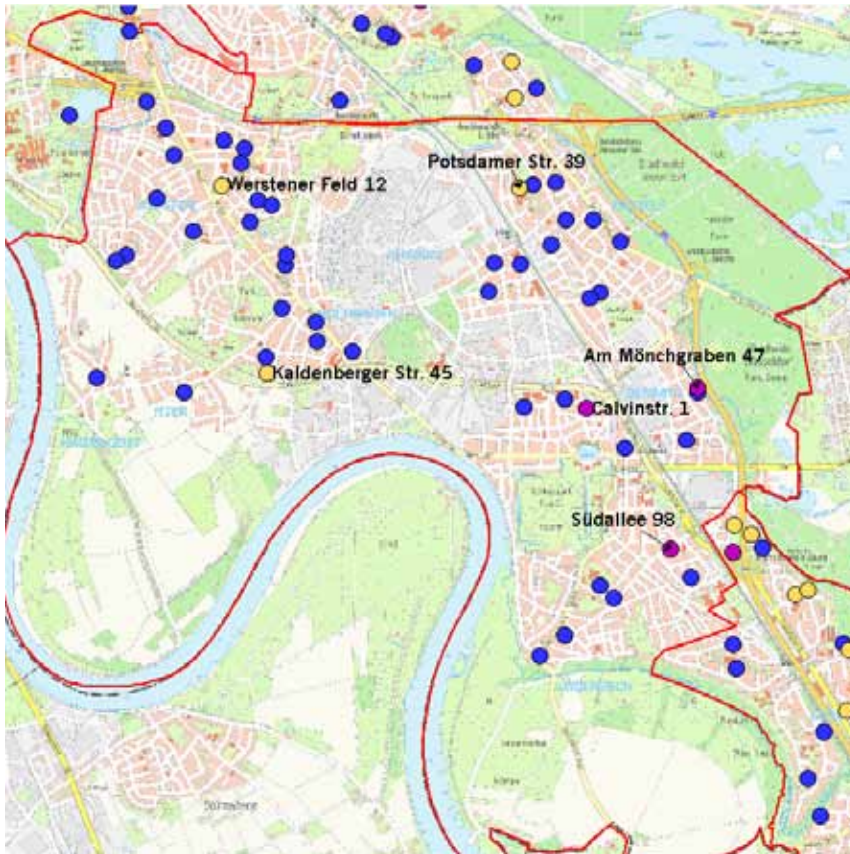


Gesundheit von Schulanfängerinnen und -anfängern, Daten von 2007 bis 2009 zusammengefasst (Quelle: Schuleingangsuntersuchungen, Gesundheitsamt)

Sozialraum (Wohnort)	Sprech-, Sprach- oder Stimmstörung		Förderbedarf Deutsch als Zweitsprache		auffällige Feinmotorik		auffällige Grobmotorik		Übergewicht und Adipositas		kompensatorischer Sport		U 8 und U 9	
	%	N	%	N	%	N	%	N	%	N	%	N	%	N
901	18,2	31	13,7	19	12,0	20	5,3	9	16,5	28	7,1	12	84,8	134
902	15,6	14	15,7	11	10,1	9	6,7	6	15,7	14	11,1	10	80,5	62
903	18,2	29	45,8	70	25,8	39	16,4	26	24,7	39	16,4	26	70,5	91
904	-	-	-	-	-	-	-	-	-	-	-	-	66,7	10
905	19,0	11	25,5	13	17,2	10	12,1	7	26,3	15	13,8	8	75,5	40
906	17,0	27	8,2	9	7,6	12	5,7	9	13,5	21	5,7	9	81,1	116
907	11,7	9	17,0	9	12,0	9	7,8	6	15,8	12	13,0	10	88,2	60
908	20,0	8	-	-	-	-	-	-	17,5	7	12,5	5	73,0	27
909	-	-	0,0	0	0,0	0	-	-	-	-	-	-	100	17
910	19,5	50	5,2	9	10,3	26	7,8	20	9,4	24	8,2	21	81,2	199
911	16,1	5	-	-	-	-	-	-	-	-	-	-	89,7	26
912	20,0	5	22,7	5	-	-	-	-	24,0	6	-	-	61,1	11
913	23,2	22	26,6	21	24,2	22	8,4	8	17,9	17	9,5	9	76,8	63
914	17,1	54	6,3	14	6,5	20	6,0	19	11,1	35	6,6	21	86,2	257
915	10,4	7	11,3	6	9,1	6	9,0	6	14,9	10	14,9	10	69,5	41
916	18,3	24	13,6	14	9,3	12	7,6	10	16,9	22	6,1	8	78,4	91
917	20,2	38	37,3	60	23,8	44	11,7	22	21,5	40	15,4	29	67,1	102
918	17,2	22	28,2	29	6,7	8	8,6	11	14,2	18	10,2	13	71,2	79
919	25,9	15	45,5	25	25,0	14	13,8	8	22,8	13	19,0	11	60,8	31
920	-	-	-	-	0,0	0	0,0	0	-	-	0,0	0	100	8
921	12,5	7	0,0	0	-	-	-	-	-	-	-	-	90,7	49
922	17,2	16	6,9	5	10,1	9	9,7	9	5,4	5	7,5	7	85,7	72
923	17,1	12	12,2	6	13,0	9	-	-	15,7	11	-	-	79,1	53
Wersten	18,0	128	17,6	96	12,2	85	7,9	56	15,4	109	9,0	64	79,3	506
Himmelgeist	-	-	0,0	0	0,0	0	-	-	-	-	-	-	84,0	21
Holthausen	18,1	63	22,6	64	11,1	37	9,2	32	13,9	48	11,2	39	74,0	228
Reisholz	15,6	14	15,7	11	10,1	9	6,7	6	15,7	14	11,1	10	80,5	62
Benrath	16,1	57	8,5	21	8,9	31	6,5	23	13,8	48	8,2	29	83,1	265
Urdenbach	19,3	51	8,7	16	10,9	28	7,6	20	11,5	30	8,7	23	80,0	196
Itter	-	-	0,0	0	-	-	-	-	0,0	0	-	-	96,6	28
Hassels	18,9	93	29,1	125	18,7	89	10,4	51	20,4	100	11,4	56	77,4	333

„-“ bedeutet, dass in den Jahren 2007 bis 2009 weniger als 5 Kinder aus dem Sozialraum untersucht worden sind. Die Angaben wurden aus datenschutzrechtlichen Gründen gelöscht.

Kooperationen von Kindertagesstätten mit dem Gesundheitsamt



- Familienzentren mit Kooperationsvereinbarung
- Kindertagesstätten mit logopädischer Ambulanz
- Kindertagesstätten

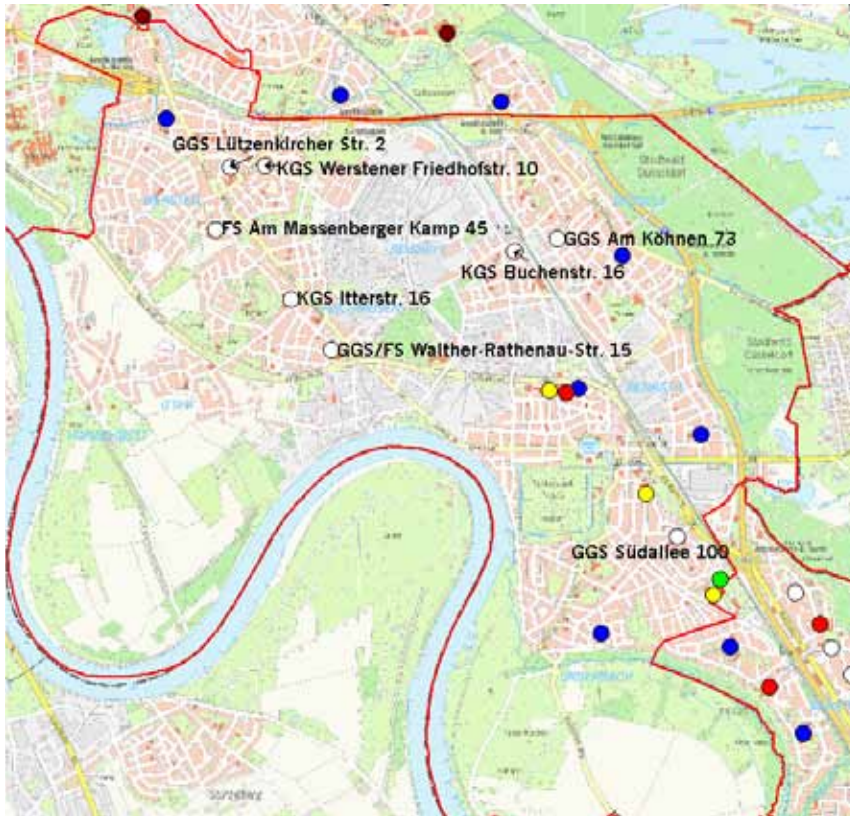
Maßnahmen des zahnärztlichen Dienstes, des Kinder- und Jugendgesundheitsdienstes und des logopädischen Dienstes des Gesundheitsamtes in Kindertagesstätten

	zahnärztliche Reihenuntersuchung Anzahl der Kinder		Kariesprophylaxe mit je 4 Modulen		Karies Infos für Eltern/ Erzieher	Seh-/ Hör tests	betriebs-med. Begehungen	logopädische Reihenuntersuchungen Anzahl der Kinder	
	Kindergartenjahr		Kindergartenjahr		Kalenderjahre (2008 und 2009 zusammengefasst)			Kalenderjahre	
	2007/ 2008	2008/ 2009	2007/ 2008	2008/ 2009	2008 + 2009	2008 + 2009	2008 + 2009	2008	2009
Tageseinrichtungen für Kinder									
Altenbrückstraße 57		45	x	x					12
Am Gansbruch 39	18		x	x	Erz			7	9
Am Köhnen 71	28				Elt/Erz			11	18
Am Mönchgraben 45		66		x	Elt			20	
Am Schönekamp 143 a	35		x	x	Elt/Erz			5	
Balckestraße 11		50	x	x	Elt			10	
Bonnerstraße 22 a	46	58	x	x	Elt/Erz			11	9
Braunsberger Straße 19	47		x		Elt			15	
Buchenstraße 14 a	30		x	x				8	
Calvinstraße 1	22		x					13	9
Calvinstraße 14	7		x						
Cronenberger Weg 33	64				Erz			13	
Dabringhauser Straße 34	40	56	x	x	Elt/Erz		x	14	13

Maßnahmen des zahnärztlichen Dienstes, des Kinder- und Jugendgesundheitsdienstes und des logopädischen Dienstes des Gesundheitsamtes in Kindertagesstätten

	zahnärztliche Reihenuntersuchung Anzahl der Kinder		Kariesprophylaxe mit je 4 Modulen		Karies Infos für Eltern/ Erzieher	Seh-/ Hör tests	betriebs med. Begehungen	logopädische Reihenuntersuchungen Anzahl der Kinder	
	Kindergartenjahr		Kindergartenjahr		Kalenderjahre (2008 und 2009 zusammengefasst)			Kalenderjahre	
	2007/ 2008	2008/ 2009	2007/ 2008	2008/ 2009	2008 + 2009	2008 + 2009	2008 + 2009	2008	2009
Tageseinrichtungen für Kinder									
Eichenkreuzstraße 26	28			x	Elt/Erz				16
Ernst-Abbe-Weg 50	36		x					15	13
Flemingweg 1	37		x	x	Erz			43	16
Fröhlenstraße 9	54			x				19	18
Hasselsstraße 69	24		x	x	Elt			14	
Henkelstraße 294	23		x	x	Erz		x	11	
Hinter den Höfen 9				x	Elt/Erz		x	6	13
Hochstraße 8	20		x					8	8
Hügelstraße 51 a	39			x	Elt/Erz			3	10
Immigrather Straße 6	41	90	x		Elt/Erz	x		9	11
In der Donk 66		80	x	x				9	10
Itterstraße 180	13		x		Elt/Erz			6	
Itterstraße 20		69						13	
Kaldenberger Straße 31		72	x	x	Elt/Erz			12	
Kaldenberger Straße 45			x	x	Elt				27
Kolhagenstraße 11	31		x						20
Kölner Landstraße 1	17		x	x	Erz			11	9
Leichlinger Straße 68	29		x		Elt			11	4
Lise-Meitner-Straße 4	41	59		x	Elt/Erz				6
Maikammer 18	43		x		Elt/Erz				17
Melanchtonstraße 2		17		x				10	4
Niederheider Straße 6									7
Opladener Straße 60	22		x	x	Elt/Erz			9	10
Otto-Hahn-Straße 40	45	55	x	x				11	22
Paulistraße 4		52	x	x	Elt			7	16
Potsdamer Straße 39	25		x	x	Elt	x			7
Rathenower Straße 15		63		x	Elt			17	16
Reusrather Straße 3	53		x	x	Erz			6	16
Robert-Kratz-Weg 20		42		x				12	8
Roderbirkener Straße 19	70		x		Elt/Erz			9	13
Steubenstraße 17		19	x					5	
Südallee 13	78			x	Erz			22	20
Südallee 98				x				8	10
Urdenbacher Dorfstraße 59 a	32			x				9	5
Werstener Feld 12	29	34	x	x	Elt/Erz	x			18
Wiesdorfer Straße 15	39				Elt			14	6
Wimpfener Straße 17	52		x		Erz			11	4

82 Kooperationen von Schulen mit dem Gesundheitsamt



Standorte Rheindorfer Weg, Schillstraße, Erich-Müller-Straße KGS und GGS
 Standort Itterstraße KGS und KHS, Standort Hospitalstraße Gym und RS

Maßnahmen des zahnärztlichen Dienstes, des Kinder- und Jugendgesundheitsdienstes (in Kooperation mit niedergelassenen Ärzten), der AIDS-Beratung und der Beratungsstelle für Schwangerschaftskonflikte des Gesundheitsamtes in Schulen

	zahnärztliche Reihenuntersuchung Anzahl der Kinder		Kariesprophylaxe mit je 4 Modulen		Fluoridapplikation der Zähne Anzahl der Kinder		Impfheftkontrolle/Impfaktion Anzahl der Kinder	sexualpädagogische Prävention
	Schuljahr		Schuljahr		Halbjahre		Kalenderjahre (zusammengefasst)	
	2007/2008	2008/2009	2007/2008	2008/2009	1. Hj. 2009	2. Hj. 2009	2008 + 2009	2008 + 2009
Grundschulen								
städt. GGS Theodor-Heuss-Schule, Lützenkircher Straße 2	183	168	x	x	166	153		
städt. KGS Marien-Schule, Rheindorfer Weg 20	262	290	x	x				
städt. GGS Henri-Dunant-Schule, Rheindorfer Weg 20		312	x	x				
städt. KGS Christophorus-Schule, Werstener Friedhofstraße 10	189		x	x	25	19		
städt. KGS Itterstraße 16 Dep. Steinkaul 27	262	236	x	x	204	202		

Maßnahmen des zahnärztlichen Dienstes, des Kinder- und Jugendgesundheitsdienstes (in Kooperation mit niedergelassenen Ärzten), der AIDS-Beratung und der Beratungsstelle für Schwangerschaftskonflikte des Gesundheitsamtes in Schulen

	zahnärztliche Reihenuntersuchung Anzahl der Kinder		Kariesprophylaxe mit je 4 Modulen		Fluoridapplikation der Zähne Anzahl der Kinder		Impfheftkontrolle/Impfaktion Anzahl der Kinder	sexualpädagogische Prävention
	Schuljahr		Schuljahr		Halbjahre		Kalenderjahre (zusammengefasst)	
	2007/2008	2008/2009	2007/2008	2008/2009	1. Hj. 2009	2. Hj. 2009	2008 + 2009	2008 + 2009
Grundschulen								
städt. GGS Adolf-Klarenbach-Schule, Waltherrathenau-Straße 15	301	268	x	x	244	248		
städt. KGS St. Elisabeth-Schule, Buchenstraße 16	286	276	x	x	230	215		
städt. KGS Einsiedelstraße 25	167	164	x	x				
städt. KGS St. Cäcilia-Schule, Erich-Müller-Straße 31	116		x	x				
städt. GGS Schloß Benrath, Erich-Müller-Straße 31	134	146	x	x				
städt. GGS Garather Straße 16 Dep. Urdenbacher Allee	251	219	x	x				
städt. GGS Südallee 100	267	298	x	x	246	252		
städt. GGS Am Köhnen 73	129	137	x	x	141	118		
städt. KGS Hermann-Gmeiner-Schule, Schillstraße 7	126		x	x				
städt. GGS Selma-Lagerlöf-Schule, Schillstraße 7	185	172	x	x				
<i>Griechische Grundschule Wersten</i>	97	98	x	x				
Förderschulen								
städt. FS geistige Entwicklung Mosaikschule, Am Massenberger Kamp 45	113	105	x	x	106	98		
städt. FS Lernen Astrid-Lindgren-Schule, Waltherrathenau-Straße 15	137	135	x	x	115	123	16	
<i>Rhein. Förderschule für Sehbehinderte, Lärchenweg 23</i>	86	78	x					
Hauptschulen								
städt. KHS Itterstraße 16							50	
städt. GHS Benrath Melanchthonstraße 2		199					58	
Realschulen								
städt. Realschule Benrath, Hospitalstraße 45								
städt. Theodor-Litt-Realschule, Theodor-Litt-Straße 5/11							286	x
Gymnasium								
städt. Annette-von-Droste-Hülshoff-Gymnasium, Brucknerstraße 19							144	
städt. Schoss-Gymnasium Benrath, Hospitalstraße 45							415	x
städt. Gymnasium Koblenzer Straße, Theodor-Litt-Straße 2							387	x
<i>freichristl. Gymnasium, Fürstenbergerstraße 10</i>							119	
Berufskolleg								
städt. Elly-Heuss-Knapp-Kollegschule, Siegburger Straße 137								x

kursiv = nicht städtisch

Stadtbezirk 10

Garath, Hellerhof

Gesundheitliche Versorgung von Kindern und Jugendlichen

85



- Ärzte für Kinder
- freiberufliche Hebammen
- Außenstellen Kinder- und Jugendgesundheitsdienst

Quelle: Kinderärzte: Kassenärztliche Vereinigung;
Hebammen und Außenstellen des Gesundheitsamtes: Gesundheitsamt

86

Niedergelassene Fachärztinnen und Fachärzte für Kinder in Düsseldorf

Praxis	Fachrichtung	Straße	Stadtteil
Dr. med. Ute Steindor	Facharzt für Kinder- und Jugendmedizin	Fritz-Erler-Straße 15	Garath
Dr. med. Rainer Kroschinski	Facharzt für Kinder- und Jugendmedizin	Erich-Ollen-hauer-Straße 7	Garath

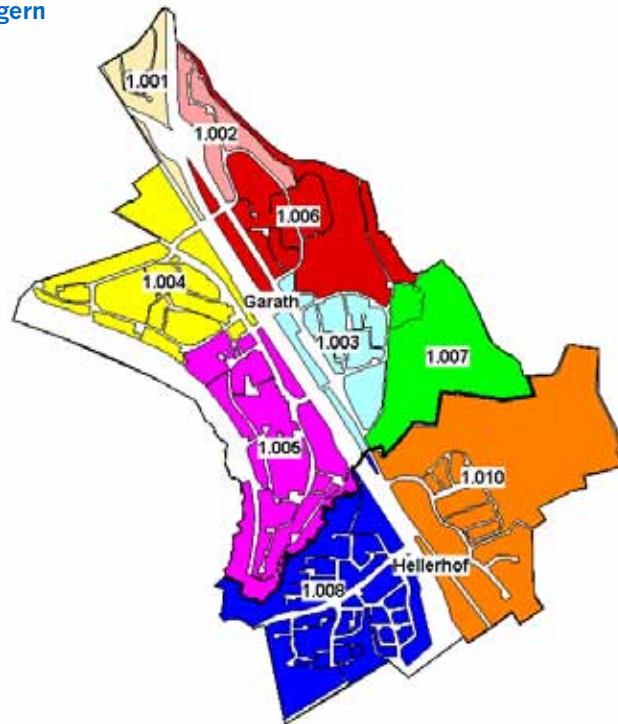
Freiberufliche Hebammen in Düsseldorf

Name	Straße	Stadtteil
Ursula Schubert	Osterroder Straße 10	Hellerhof

Gesundheit von Schulanfängerinnen und -anfängern

Ergebnisse der Schuleingangsuntersuchungen

Daten nach Wohnort



Gesundheit von Schulanfängerinnen und -anfängern, Daten von 2007 bis 2009 zusammengefasst (Quelle: Schuleingangsuntersuchungen, Gesundheitsamt)

Sozialraum (Wohnort)	Sprech-, Sprach- oder Stimmstörung		Förderbedarf Deutsch als Zweitsprache		auffällige Feinmotorik		auffällige Grobmotorik		Übergewicht und Adipositas		kompensatorischer Sport		U 8 und U 9	
	%	N	%	N	%	N	%	N	%	N	%	N	%	N
1001	35,0	14	-	-	28,2	11	17,5	7	15,4	6	20,0	8	77,8	28
1002	21,4	6	-	-	17,9	5	0,0	0	-	-	-	-	65,4	17
1003	26,9	32	33,3	33	19,3	23	10,9	13	21,2	25	12,6	15	62,7	69
1004	20,0	18	14,3	10	14,8	13	12,2	11	22,2	20	13,3	12	75,0	63
1005	14,3	11	-	-	10,5	8	-	-	15,6	12	-	-	70,1	47
1006	12,8	11	28,3	17	13,3	11	7,0	6	14,3	12	8,1	7	77,8	63
1007	-	-	0,0	0	0,0	0	-	-	-	-	-	-	81,8	9
1008	11,8	6	-	-	-	-	-	-	9,8	5	-	-	83,7	41
1009	-	-	-	-	27,3	6	-	-	22,7	5	-	-	56,3	9
1010	23,1	6	-	-	0,0	0	-	-	-	-	-	-	96,0	24
Garath	20,7	93	20,7	69	16,1	71	9,1	41	18,0	80	10,5	47	71,4	295
Hellerhof	15,8	16	10,4	8	6,9	7	5,9	6	10,9	11	-	-	81,5	75

„-“ bedeutet, dass in den Jahren 2007 bis 2009 weniger als 5 Kinder aus dem Sozialraum untersucht worden sind. Die Angaben wurden aus datenschutzrechtlichen Gründen gelöscht.

88 Kooperationen von Kindertagesstätten mit dem Gesundheitsamt



Maßnahmen des zahnärztlichen Dienstes, des Kinder- und Jugendgesundheitsdienstes und des logopädischen Dienstes des Gesundheitsamtes in Kindertagesstätten

	zahnärztliche Reihenuntersuchung Anzahl der Kinder		Kariesprophylaxe mit je 4 Modulen		Karies Infos für Eltern/ Erzieher	Seh-/ Hör tests	betriebs-med. Begehungen	logopädische Reihenuntersuchungen Anzahl der Kinder	
	Kindergartenjahr		Kindergartenjahr		Kalenderjahre (2008 und 2009 zusammengefasst)			Kalenderjahre	
	2007/2008	2008/2009	2007/2008	2008/2009	2008 + 2009	2008 + 2009	2008 + 2009	2008	2009
Tageseinrichtungen für Kinder									
Carl-Friedrich-Goerdeler-Straße 19 b			x	x	Elt		x		5
Carl-Friedrich-Goerdeler-Straße 2		38	x	x	Elt				5
Carlo-Schmid-Straße 24	39	48	x	x	Elt			11	8
Dresdener Straße 59	29			x			x	12	
Dresdener Straße 61	31			x				8	8
Emil-Barth-Straße 157	43			x	Elt			22	24
Garather Forst									
Graf-von-Staufenberg-Straße 71	44		x	x	Elt				12
Ingeborg-Bachmann-Straße 29	19	38	x	x	Elt			6	13
Josef-Kleesattel-Straße 2	35		x					8	5
Julius-Raschdorff-Straße 4			x	x				11	8
Otto-Braun-Straße 20		23	x						7
Philipp-Scheidemann-Straße 15	43		x		Elt			2	
Prenzlauer Straße 4			x	x					17
Reinhold-Schneider-Straße 6	41			x				33	18
Stettiner Straße 32	49		x	x	Elt				13
Stralsunder Straße 28		36	x	x	Elt				8
Wittenberger Weg 108	26		x				x		
Wittenberger Weg 44	23		x	x			x		13

90 Kooperationen von Schulen mit dem Gesundheitsamt



Standorte Emil-Barth-Straße GHS und MGS,
Standort Neustrelitzer Straße FS und GGS



Herausgegeben von der
Landeshauptstadt Düsseldorf
Der Oberbürgermeister
Gesundheitsamt

Verantwortlich
Prof. (BG) Dr. med. Heiko Schneitler

Redaktion
Regina Behrendt

Fotos
Andreas Schiblon

Druckbetreuung
Stadtbetrieb Zentrale Dienste

IX/10-1.
www.duesseldorf.de

